



Handwerkskunst  
aus Österreich

## BETTSYSTEM Smart Elegance

Unverbindlich empfohlene Verkaufspreise inkl. MwSt. in EUR

Gültig bis auf Widerruf!

# Bettssystem SMART ELEGANCE



**Boxunterbau:**            **Nr. ST50**

**Kopfhaupt:**             **Nr. ST12**

# Bettssystem SMART ELEGANCE

## Boxunterbau ST50 (fix) 3-seitig




Stoff



Leder

Liegefläche:	200x200 cm	180x200 cm	160x200 cm	140x200 cm	120x200 cm	100x200 cm
Breite:	203,0 cm	183,0 cm	163,0 cm	143,0 cm	123,0 cm	103,0 cm
Tiefe:	203,0 cm	203,0 cm	203,0 cm	203,0 cm	203,0 cm	203,0 cm
Höhe:	41,0 cm	41,0 cm	41,0 cm	41,0 cm	41,0 cm	41,0 cm

## Kopfhaupt ST11



Stoff und Leder

Bei Bestellung muss die gewünschte Kopfhaupthöhe angeführt werden! Ist auf der Bestellung keine Angabe bezüglich der Kopfhaupthöhe ersichtlich, erfolgt die Fertigung automatisch in der Höhe: 124 cm

für Liegefläche:	200 cm	180 cm	160 cm	140 cm	120 cm	100 cm
Breite:	209,0 cm	189,0 cm	169,0 cm	149,0 cm	129,0 cm	109,0 cm
Tiefe:	18,0 cm	18,0 cm	18,0 cm	18,0 cm	18,0 cm	18,0 cm

Höhen wählbar: 124,0 cm oder 109,0 cm

## Kopfhaupt ST12 (mit Ziernaht- Kontrastnahtfarben wählbar)




Stoff und Leder

Bei Bestellung muss die gewünschte Kopfhaupthöhe angeführt werden! Ist auf der Bestellung keine Angabe bezüglich der Kopfhaupthöhe ersichtlich, erfolgt die Fertigung automatisch in der Höhe: 132 cm

für Liegefläche:	200 cm	180 cm	160 cm	140 cm	120 cm	100 cm
Breite:	213,0 cm	193,0 cm	173,0 cm	153,0 cm	133,0 cm	113,0 cm
Tiefe:	10,0 cm	10,0 cm	10,0 cm	10,0 cm	10,0 cm	10,0 cm

Höhen wählbar: 132,0 cm oder 112,0 cm

## Kopfhaupt ST13 (mit umlaufendem Saum)




Stoff und Leder

Bei Bestellung muss die gewünschte Kopfhaupthöhe angeführt werden! Ist auf der Bestellung keine Angabe bezüglich der Kopfhaupthöhe ersichtlich, erfolgt die Fertigung automatisch in der Höhe: 118 cm

für Liegefläche:	200 cm	180 cm	160 cm	140 cm	120 cm	100 cm
Breite:	220,0 cm	200,0 cm	180,0 cm	160,0 cm	140,0 cm	120,0 cm
Tiefe:	17,0 cm	17,0 cm	17,0 cm	17,0 cm	17,0 cm	17,0 cm

Höhen wählbar: 118,0 cm oder 105,0 cm

## Kopfhaupt ST14



Stoff und Leder

für Liegefläche:	200 cm	180 cm	160 cm	140 cm	120 cm	100 cm
Breite:	210,0 cm	190,0 cm	170,0 cm	150,0 cm	130,0 cm	110,0 cm
Tiefe:	8,5 cm	8,5 cm	8,5 cm	8,5 cm	8,5 cm	8,5 cm
Höhe:	120,0 cm	120,0 cm	120,0 cm	120,0 cm	120,0 cm	120,0 cm

## GEGEN AUFPREIS:

### Boxunterbau ST70 (mit Motor) 3-seitig



Stoff



Leder

Liegefläche:	200x200 cm	180x200 cm	160x200 cm	140x200 cm	120x200 cm	100x200 cm
Breite:	203,0 cm	183,0 cm	163,0 cm	143,0 cm	123,0 cm	103,0 cm
Tiefe:	203,0 cm	203,0 cm	203,0 cm	203,0 cm	203,0 cm	203,0 cm
Höhe:	41,0 cm	41,0 cm	41,0 cm	41,0 cm	41,0 cm	41,0 cm



**Achtung!** Für alle Kopfhäupter gilt: Aus Stabilitätsgründen wird ein Anstellen der Kopfteile an eine Wand empfohlen!

# Bettssystem SMART ELEGANCE

## Boxunterbau:

stoff- bzw. lederbezogen,  
Bettseiten mit Polyätherschaumpolsterung

## Unterfederung:

7-Zonen Tonnentaschenfederkern

## Kopfhaupt:

stoff- bzw. lederbezogen,  
mit Polyätherschaumpolsterung und Polstervliesauflage,  
mit Massivholz,  
Holzarten: Eiche 405 licht geölt, Nuss geölt 320 oder  
RAL- schwarz oder weiß lackiert

**Ausführung: Rücken Echt oder Rücken Futter!**

## Füße (17 cm):

Holzsockel  
Holzarten: Eiche 405 licht geölt, Nuss geölt 320 oder  
RAL- schwarz oder weiß lackiert

## Kontrastnahtfarben wählbar für Kopfhaupt ST12:

black  
white  
natural  
anthrazit 4  
hellgrau 389/1  
silbergrau 984  
rot 1811  
mittelbraun 913  
dunkelbraun 222  
beige 1246

Aufpreis für Sonderlänge 190 cm: +10 %

Aufpreis für Sonderlänge 210 cm: +15 %

Aufpreis für Sonderlänge 220 cm: +20 %

Für die Größen 200x200; 180x200 und 160x200 werden 2 Stück Matratzenbügel benötigt.

Für die Größen 140x200, 120x200 und 100x200 wird 1 Stück Matratzenbügel benötigt.

**Matratzenbügel sind nachrüstbar!**

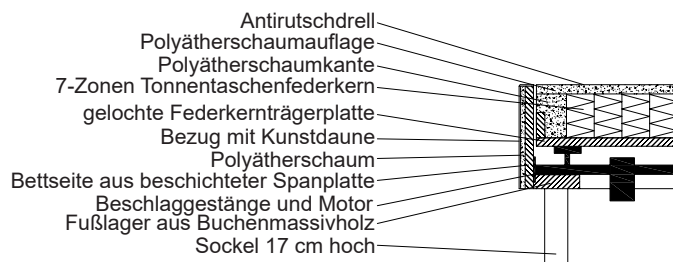
**Achtung: Ist auf der Bestellung keine Angabe bezüglich Rücken Echt oder Rücken Futter ersichtlich, erfolgt die Fertigung automatisch in Rücken Futter!**

**Achtung: aus technischen Gründen ist bei der Version „Rücken Echt“ ein Versetzen des Stützfußes und ein geschlossener Holzsockel NICHT möglich!**

## Querschnittansicht Boxunterbau ST50:



## Querschnittansicht Boxunterbau ST70:



alle Maße sind Zirkamaße	Kombination bestehend aus: Boxunterbau ST50 Kopfhaupt ST11, ST12, ST13						Preis für 1 Stück Matratzenbügel  für Boxunter- bau ST70 (Motor)	Aufpreis für Rücken Echt Ausführung bei Kopfhaupt
	Liegefläche geteilt			Liegefläche im Ganzen				
Liegefläche:	200x200	180x200	160x200	140x200	120x200	100x200		
Stoffgr. 4+5	3.444,-	3.314,-	3.237,-	2.861,-	2.670,-	2.506,-	103,-	266,-
Stoffgr. 8	3.464,-	3.330,-	3.250,-	2.877,-	2.685,-	2.521,-	105,-	266,-
Stoffgr. 12	3.484,-	3.347,-	3.271,-	2.891,-	2.702,-	2.536,-	107,-	266,-
Stoffgr. 13+16	3.521,-	3.388,-	3.303,-	2.927,-	2.734,-	2.566,-	108,-	266,-
Stoffgr. 18+20	3.555,-	3.420,-	3.335,-	2.957,-	2.762,-	2.593,-	110,-	266,-
Stoffgr. 22	3.572,-	3.434,-	3.347,-	2.967,-	2.775,-	2.603,-	112,-	266,-
Stoffgr. 30	3.589,-	3.448,-	3.359,-	2.985,-	2.788,-	2.619,-	114,-	266,-
Stoffgr. 40	3.675,-	3.534,-	3.437,-	3.061,-	2.865,-	2.687,-	120,-	266,-
Stoffgr. 45	3.759,-	3.609,-	3.504,-	3.131,-	2.930,-	2.750,-	125,-	266,-
Ledergr. B	4.116,-	3.940,-	3.813,-	3.382,-	3.155,-	2.944,-	127,-	451,-
Ledergr. C	4.208,-	4.022,-	3.891,-	3.456,-	3.218,-	3.005,-	135,-	451,-
Ledergr. D	4.301,-	4.112,-	3.972,-	3.533,-	3.290,-	3.069,-	140,-	451,-
Ledergr. F	4.467,-	4.264,-	4.114,-	3.664,-	3.413,-	3.179,-	150,-	451,-
Ledergr. G	4.671,-	4.448,-	4.289,-	3.828,-	3.557,-	3.312,-	161,-	451,-
Preis bei Stoffbeigabe	3.464,-	3.330,-	3.250,-	2.877,-	2.685,-	2.521,-	105,-	266,-
Stoffbedarf in m bei B 1,4 m	8,5	8,2	8,0	7,2	7,0	6,6	0,5	

# Bettssystem SMART ELEGANCE

## Boxunterbau:

stoff- bzw. lederbezogen,  
Bettseiten mit Polyätherschaumpolsterung

## Unterfederung:

7-Zonen Tonnentaschenfederkern

## Kopfhaupt:

stoff- bzw. lederbezogen,  
mit Polyätherschaumpolsterung und Polstervliesauflage,  
mit Massivholz,  
Holzarten: Eiche 405 licht geölt, Nuss geölt 320 oder  
RAL- schwarz oder weiß lackiert

**Ausführung: Rücken Echt oder Rücken Futter!**

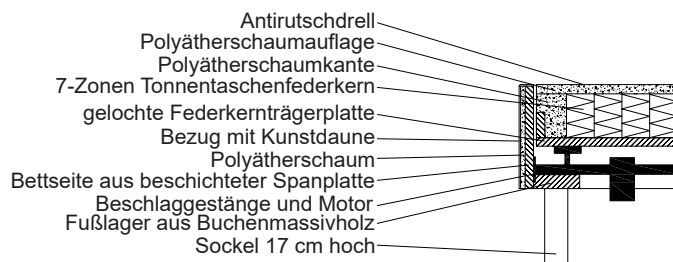
## Füße (17 cm):

Holzsockel  
Holzarten: Eiche 405 licht geölt, Nuss geölt 320 oder  
RAL- schwarz oder weiß lackiert

## Querschnittansicht Boxunterbau ST50:



## Querschnittansicht Boxunterbau ST70:



Aufpreis für Sonderlänge 190 cm: +10 %

Aufpreis für Sonderlänge 210 cm: +15 %

Aufpreis für Sonderlänge 220 cm: +20 %


Für die Größen 200x200; 180x200 und 160x200 werden 2 Stück Matratzenbügel benötigt.

Für die Größen 140x200, 120x200 und 100x200 wird 1 Stück Matratzenbügel benötigt.

**Matratzenbügel sind nachrüstbar!**

**Achtung: Ist auf der Bestellung keine Angabe bezüglich Rücken Echt oder Rücken Futter ersichtlich, erfolgt die Fertigung automatisch in Rücken Futter!**

**Achtung: aus technischen Gründen ist bei der Version „Rücken Echt“ ein Versetzen des Stützfußes und ein geschlossener Holzsockel NICHT möglich!**

alle Maße sind Zirkamaße	Kombination bestehend aus: Boxunterbau ST50 Kopfhaupt ST14						Preis für 1 Stück Matratzenbügel	Aufpreis für Rücken Echt Ausführung bei Kopfhaupt
	Liegefläche geteilt			Liegefläche im Ganzen				
Liegefläche:	200x200	180x200	160x200	140x200	120x200	100x200		
	gegen Aufpreis: Boxunterbau mit Motorausführung ST70 Unterfederung Mikrotonnentaschenfederkern (statt 7-Zonen Tonnentaschenfederkern)						 <b>für Boxunterbau ST70 (Motor)</b>	
Stoffgr. 4+5	3.841,-	3.707,-	3.619,-	3.220,-	3.091,-	2.902,-		103,-
Stoffgr. 8	3.862,-	3.727,-	3.633,-	3.237,-	3.108,-	2.919,-	105,-	266,-
Stoffgr. 12	3.884,-	3.743,-	3.652,-	3.254,-	3.125,-	2.936,-	107,-	266,-
Stoffgr. 13+16	3.922,-	3.783,-	3.692,-	3.290,-	3.156,-	2.968,-	108,-	266,-
Stoffgr. 18+20	3.959,-	3.815,-	3.720,-	3.319,-	3.186,-	2.995,-	110,-	266,-
Stoffgr. 22	3.977,-	3.832,-	3.734,-	3.334,-	3.200,-	3.007,-	112,-	266,-
Stoffgr. 30	3.993,-	3.848,-	3.746,-	3.349,-	3.216,-	3.021,-	114,-	266,-
Stoffgr. 40	4.086,-	3.934,-	3.826,-	3.428,-	3.292,-	3.097,-	120,-	266,-
Stoffgr. 45	4.172,-	4.013,-	3.899,-	3.501,-	3.360,-	3.164,-	125,-	266,-
Ledergr. B	4.444,-	4.261,-	4.139,-	3.684,-	3.512,-	3.282,-	127,-	451,-
Ledergr. C	4.522,-	4.329,-	4.205,-	3.747,-	3.570,-	3.336,-	135,-	451,-
Ledergr. D	4.598,-	4.407,-	4.275,-	3.815,-	3.632,-	3.391,-	140,-	451,-
Ledergr. F	4.742,-	4.539,-	4.399,-	3.929,-	3.739,-	3.489,-	150,-	451,-
Ledergr. G	4.914,-	4.699,-	4.553,-	4.068,-	3.867,-	3.608,-	161,-	451,-
Preis bei Stoffbeigabe	3.862,-	3.727,-	3.633,-	3.237,-	3.108,-	2.919,-	105,-	266,-
Stoffbedarf in m bei B 1,4 m	6,3	5,9	5,6	5,4	5,2	5,0	0,5	

# Bettssystem SMART ELEGANCE

<b>Aufpreis für Ausführung mit Motor bei Boxunterbau ST70</b> <b>statt ST50</b>	Kopf- und Fußteil mit Kabelfernbedienung stufenlos verstellbar					
	<b>Aufpreis Funkfernbedienung für eine Seite (statt Kabelfernbedienung): 71,-</b> (auf Standardmotor)					
<b>alle Maße sind Zirkamaße</b> <b>Liegefläche:</b>	<b>Liegefläche geteilt</b> 200x200    180x200    160x200			<b>Liegefläche im Ganzen</b> 140x200    120x200    100x200		
	1.711,-    1.704,-    1.668,-			926,-    922,-    905,-		



Stoff



Leder

Aufpreis für Sonderlänge 190 cm: +10 %  
 Aufpreis für Sonderlänge 210 cm: +15 %  
 Aufpreis für Sonderlänge 220 cm: +20 %



**Achtung:** Beim Boxunterbau ST70 sind Matratzen in der Größe 200x200, 180x200 und 160x200 im Ganzen aus technischen Gründen nicht möglich!

**Aufpreis für Ausstattung LUXUS (für beide Seiten): 950,-**  
 für die Größen 200x200, 180x200 und 160x200

- Funkfernbedienung
- 4 programmierbare Liegestellungen
- im Motor integrierte Unterbettbeleuchtung
- stärkerer Motor
- Taschenlampe an der Fernbedienung

**Aufpreis für Ausstattung LUXUS: 477,-**  
 für die Größen 140x200 und 120x200

**Aufpreis für Ausstattung SUPER-LUXUS (für beide Seiten): 2.126,-**  
 für die Größen 200x200, 180x200 und 160x200

**Aufpreis für Ausstattung SUPER-LUXUS: 1.064,-**  
 für die Größen 140x200 und 120x200

**Beschreibung Ausstattung SUPER-LUXUS:**

- 6500 N Druckkraft
- motorisch verstellbarer Kopf- und Fußteil
- Notabsenkung
- Netzfreeschaltung
- Funkfernbedienung
- dimmbare Unterbettbeleuchtung
- Taschenlampe an der Fernbedienung
- Uhrzeit an der Fernbedienung
- Tasten der Fernbedienung sind Hintergrundbeleuchtet
- 3 individuell speicherbare Liegestellungen
- Massagefunktion mit folgenden Massagemodi:
  - 1.) Beinmassage
  - 2.) Oberkörpermassage
  - 3.) Bein- und Oberkörpermassage (gleichzeitig)
  - 4.) PULS (Bein und Oberkörpermassage abwechselnd)
  - 5.) WAVE (Bein und Oberkörpermassage abwechselnd mit „fließenden Übergang“)

- Weckfunktion mit folgenden Funktionen:

- 1.) Weckfunktion an der Fernbedienung (Piep!!)
  - 2.) Weckfunktion mit Massagemotor
  - 3.) Weckfunktion mit Massagemotor und „Piep“ an der Fernbedienung (auch zeitversetzt möglich!!)
- Die Weckfunktion hat keine „Schlummerfunktion!“






<b>Aufpreis für Unterfederung 7-Zonen Mikrotonnentaschenfederkern (1000 Federn)</b> <b>statt 7-Zonen Tonnentaschenfederkern</b>						
	<b>alle Maße sind Zirkamaße</b> <b>Liegefläche:</b>					
200x200    180x200    160x200    140x200    120x200    100x200						
282,-    282,-    282,-    282,-    282,-    282,-						

# Bettssystem SMART ELEGANCE

<b>Holzarten bei Sockel:</b> Eiche 405 licht geölt, Nuss geölt 320 oder RAL- schwarz oder weiß lackiert	Hockerbank <b>ST80-N</b> mit Massivholz- sockel	Hockerbank <b>ST80-H</b> mit Massivholz- sockel	Nacht- kästchen <b>ST90</b> mit Massivholz- sockel und Glasplatte
Breite: Tiefe: Höhe:	144 47 41	144 47 52,5	45 44,5 61,5
Stoffgr. 4+5 Stoffgr. 8 Stoffgr. 12 Stoffgr. 13+16 Stoffgr. 18+20 Stoffgr. 22 Stoffgr. 30 Stoffgr. 40 Stoffgr. 45	1.283,- 1.290,- 1.296,- 1.313,- 1.324,- 1.328,- 1.333,- 1.367,- 1.391,-	1.369,- 1.374,- 1.382,- 1.397,- 1.412,- 1.419,- 1.425,- 1.460,- 1.492,-	1.236,- 1.240,- 1.245,- 1.257,- 1.262,- 1.266,- 1.270,- 1.290,- 1.311,-
Ledergr. B Ledergr. C Ledergr. D Ledergr. F Ledergr. G	1.455,- 1.485,- 1.507,- 1.554,- 1.610,-	1.563,- 1.595,- 1.621,- 1.674,- 1.739,-	1.348,- 1.367,- 1.382,- 1.414,- 1.449,-
Preis bei Stoffbeigabe Stoffbedarf in m bei B 1,4 m	1.290,- 2,1	1.374,- 2,4	1.240,- 1,4

# Bettssystem SMART ELEGANCE

## Matratzen

Modell	Beschreibung	Größe	Preis
<b>dorso KS 160</b> 	Punktelastischer 7-Zonen Kaltschaumkern mit Wellenkonturschnitt, Beckenkomfortzone, Lendenstützzone, Schulterkomfortzone und Kopf- und Fußzone  Elastisches Doppeltuch, abnehmbar mit 4-seitigem Zipp, versteppt mit feuchtigkeitsregulierender und atmungsaktiver Klimahohlfaser, waschbar bis 60°C, mit 4 Wendeschlaufen.  Höhe: ca. 20 cm Härte: H2 (mittelfest) oder H3 (fest)	80x200	408,-
		90x200	408,-
		100x200	456,-
		120x200	570,-
		140x200	696,-
		160x200 (geteilt)	816,-
		180x200 (geteilt)	816,-
200x200 (geteilt)	912,-		
<b>dorso KS 180</b> 	Der punktelastische 7-Zonen Kaltschaumkern mit seiner würfelförmigen Oberflächenstruktur ermöglicht ein Abstützen der Wirbelsäule.  Elastisches Doppeltuch, abnehmbar mit 4-seitigem Zipp, versteppt mit feuchtigkeitsregulierender und atmungsaktiver Klimahohlfaser, waschbar bis 60°C, mit 4 Wendeschlaufen.  Höhe: ca. 20 cm Härte: H2 (mittelfest) oder H3 (fest)	80x200	496,-
		90x200	496,-
		100x200	557,-
		120x200	679,-
		140x200	806,-
		160x200 (geteilt)	992,-
		180x200 (geteilt)	992,-
200x200 (geteilt)	1.114,-		
<b>dorso TF 170</b> 	Punktelastischer 7-Zonen Tonnentaschenfederkern mit Vliesabdeckung, Beckenkomfortzone, Schulterkomfortzone, Lendenstützzone und Kopf- und Fußzone. Hochwertige Polyätherschaum-Ummantelung.  Elastisches Doppeltuch, abnehmbar mit 4-seitigem Zipp, versteppt mit feuchtigkeitsregulierender und atmungsaktiver Klimahohlfaser, waschbar bis 60°C, mit 4 Wendeschlaufen.  Höhe: ca. 19 cm Härte: H2 (mittelfest), H3 (fest) oder H4 (extra fest)	80x200	367,-
		90x200	367,-
		100x200	417,-
		120x200	527,-
		140x200	623,-
		160x200 (geteilt)	734,-
		180x200 (geteilt)	734,-
200x200 (geteilt)	834,-		
<b>dorso TF 180</b> 	Hochelastische Körperanpassung durch 7-Zonen Micro-Tonnentaschenfederkern mit ca. 1000 Federn (bei 2 m² Federkernfläche). Ein besonderes 3-D Klimagewebe sorgt zusammen mit der intelligenten Schnitttechnik der hochwertigen Kaltschaumauflagen für eine ideale Durchlüftung und ein ausgewogenes Mikroklima.  Elastisches Doppeltuch, 63 % Polyester, 37 % Viskose, abnehmbar mit 4-seitigem Zipp, versteppt mit feuchtigkeitsregulierender und atmungsaktiver Klimahohlfaser, waschbar bis 60°C, mit 4 Wendeschlaufen.  Höhe: ca. 20 cm Härte: H2 (mittelfest) oder H3 (fest)	80x200	583,-
		90x200	583,-
		100x200	664,-
		120x200	817,-
		140x200	997,-
		160x200 (geteilt)	1.166,-
		180x200 (geteilt)	1.166,-
200x200 (geteilt)	1.328,-		
<b>dorso TF 240</b> 	7-Zonen Tonnentaschenfederkern mit ca. 1000 Microfedern (bei 2 m² Federkernfläche) und körperentlastender Schulter- und Beckenzone. Die körpergerechte Kaltschaumauflage mit Wellenkonturschnitt sorgt für ein ausgewogenes Mikroklima. Besonders für Personen geeignet, die ein flexibles punktelastisches Schlafsystem suchen.  Elastisches Doppeltuch, abnehmbar mit 4-seitigem Zipp, versteppt mit feuchtigkeitsregulierender und atmungsaktiver Klimahohlfaser, waschbar bis 60°C, mit 4 Wendeschlaufen.  Höhe: ca. 26 cm Härte: H2 (mittelfest), H3 (fest), H4 (extra fest) oder H5 (hart)	80x200	554,-
		90x200	554,-
		100x200	686,-
		120x200	862,-
		140x200	1.032,-
		160x200 (geteilt)	1.108,-
		180x200 (geteilt)	1.108,-
200x200 (geteilt)	1.372,-		

### Für alle Matratzen Schaum gilt:

Aufpreis für Überlängen von 201 - 220 cm: + 20 %  
Breiten über 140 cm nur auf Anfrage im Werk!

### Für alle Matratzen Federkern gilt:

Aufpreis für Überlängen von 201 - 220 cm: + 30 %  
Breiten über 140 cm nur auf Anfrage im Werk!



**A: Auch Partnermatratzen möglich: Preis wie für zwei einzelne Matratzen!**



### **PARTNERMATRATZE:**

- 2 Stk. Matratzenkerne
- Doppeltuch-Bezug im Ganzen



# Bettssystem SMART ELEGANCE

## Matratzen

Modell	Beschreibung	Größe	Preis
<b>Grand Comfort TF 1000</b> 	<p>Hochelastischer 7-Zonen Tonnentaschenfederkern mit ca. 1000 Microfedern (bei 2 m<sup>2</sup> Federkernfläche). Das 3D-Klimagewebe sorgt zusammen mit der intelligenten Schnitttechnik der körpergerechten Kaltschaumauflage für ein ausgewogenes Mikroklima.</p> <p>Der elastische Doppeltuchbezug ist auf einer Seite mit einer feuchtigkeitsregulierenden und atmungsaktiven 600 gr. Klimawatte versteppt. Diese softe Wattierung der Matratzenoberfläche vollendet dieses einzigartige Liegegefühl. Matratze mit einer Liegeseite - ein Wenden ist nicht erforderlich. Durch 4-seitigen Reißverschluss abnehmbar und waschbar bis 60°C. Griffe erleichtern die tägliche Handhabung der Matratze.</p> <p>Gesamthöhe: ca. 25 cm Härten: H2 (mittelfest), H3 (fest) oder H4 (extra fest)</p>	Liegefläche im Ganzen 80x200 90x200 100x200 120x200 140x200 160x200 180x200 200x200	666,- 666,- 759,- 929,- 1.115,- 1.242,- 1.397,- 1.597,-
<b>Grand Royal TF 2000</b> 	<p>Drucksensible Körperkonturanpassung durch 7-Zonen Tonnentaschenfederkern mit ca. 2000 Microfedern (bei 2 m<sup>2</sup> Federkernfläche) sorgt für einen weichen Liegekomfort und optimales Stützverhalten. Durch das 3D-Klimagewebe, zusammen mit der innovativen Schnitttechnik der Kaltschaumauflage wird die Matratze perfekt durchlüftet und ein einzigartiges Schlafklima erreicht.</p> <p>Der elastische Doppeltuchbezug ist beidseitig mit einem Soft-Feel-foam® Topper und einer feuchtigkeitsregulierenden und atmungsaktiven Klimafaser versteppt. Diese softe Matratzenoberfläche vollendet dieses einzigartige Liegegefühl. Durch 4-seitigen Reißverschluss abnehmbar und reinigungsfähig. Griffe erleichtern die tägliche Handhabung der Matratze.</p> <p>Gesamthöhe: ca. 32 cm Härten: H2 (mittelfest), H3 (fest) oder H4 (extra fest)</p>	Liegefläche im Ganzen 80x200 90x200 100x200 120x200 140x200 160x200 180x200 200x200	1.518,- 1.518,- 1.719,- 2.061,- 2.410,- 2.915,- 3.035,- 3.448,-

Aufpreis für Überlängen von 201 - 220 cm: + 30 %  
Breiten über 200 cm nur auf Anfrage im Werk!



**A: Auch Partnermatratzen möglich: Preis wie für zwei einzelne Matratzen!**

**PARTNERMATRATZE:**

- 2 Stk. Matratzenkerne
- Doppeltuch-Bezug im Ganzen

# Bettssystem SMART ELEGANCE

## Matratzen mit Stoffbezug


### Matratze Grand Royal TF 1000 TK SL

Hochelastischer 7-Zonen Tonnentaschenfederkern mit ca. 1000 Microfedern (bei 2 m<sup>2</sup> Federkernfläche). Das 3D- Klimagewebe sorgt zusammen mit der intelligenten Schnitttechnik der körpergerechten Kaltschaumauflage für ein ausgewogenes Microklima.

Stoff/Lederbezogen mit beidseitigem rutschhemmenden Gradspiegel, beidseitig versteppt mit feuchtigkeitsregulierender Klimahohlfaser.

**Die TK Variante ist nur in Kombination mit einem zusätzlichen Topper sinnvoll!**

Gesamthöhe: ca. 24 cm  
Härten: H2 (mittelfest), H3 (fest) oder H4 (extra fest)



alle Maße sind Zirkamaße

#### Liegefläche im Ganzen

Liegefläche: Höhe:	200x200 24	180x200 24	160x200 24	140x200 24	120x200 24	100x200 24	80/90x200 24
Stoffgr. 4+5	1.810,-	1.554,-	1.423,-	1.236,-	1.064,-	905,-	776,-
Stoffgr. 8	1.821,-	1.563,-	1.431,-	1.247,-	1.073,-	916,-	784,-
Stoffgr. 12	1.829,-	1.578,-	1.440,-	1.257,-	1.085,-	926,-	791,-
Stoffgr. 13+16	1.846,-	1.593,-	1.457,-	1.273,-	1.101,-	942,-	810,-
Stoffgr. 18+20	1.864,-	1.606,-	1.477,-	1.288,-	1.118,-	959,-	823,-
Stoffgr. 22	1.870,-	1.612,-	1.483,-	1.294,-	1.124,-	965,-	836,-
Stoffgr. 30	1.881,-	1.623,-	1.490,-	1.307,-	1.131,-	974,-	843,-
Stoffgr. 40	1.920,-	1.664,-	1.533,-	1.346,-	1.174,-	1.017,-	883,-
Stoffgr. 45	1.960,-	1.707,-	1.571,-	1.388,-	1.214,-	1.055,-	922,-
Ledergr. B	2.173,-	1.891,-	1.732,-	1.507,-	1.320,-	1.135,-	993,-
Ledergr. C	2.218,-	1.932,-	1.773,-	1.545,-	1.356,-	1.167,-	1.021,-
Ledergr. D	2.251,-	1.965,-	1.805,-	1.580,-	1.382,-	1.193,-	1.045,-
Ledergr. F	2.366,-	2.078,-	1.909,-	1.670,-	1.477,-	1.279,-	1.126,-
Ledergr. G	2.605,-	2.283,-	2.098,-	1.838,-	1.619,-	1.406,-	1.238,-
Preis bei Stoffbeigabe	1.821,-	1.563,-	1.431,-	1.247,-	1.073,-	916,-	784,-
Stoffbedarf in m bei B 1,4 m	2,6	2,6	2,6	2,6	2,6	2,6	2,6

Aufpreis für Überlängen von 201 - 220 cm: + 30 %  
Breiten über 200 cm nur auf Anfrage im Werk!



**A: Auch Partnermatratzen möglich: Preis wie für zwei einzelne Matratzen!**

**PARTNERMATRATZE:**  
- 2 Stk. Matratzenkerne  
- Doppeltuch-Bezug im Ganzen

# Bettssystem SMART ELEGANCE

## Matratzen mit Stoffbezug

### Matratze dorso KS 160 SL

- Punktelastischer 7-Zonen Kaltschaumkern mit Wellenkonturschnitt, Beckenkomfortzone, Lendenstützzone, Schulterkomfortzone und Kopf- und Fußzone
- Stoff/ Lederbezogen mit beiseitigem Gradlspiegel, beidseitig versteppt mit feuchtigkeitsregulierender Klimahohlfaser.

**Bei dieser Matratze ist ein Topper von Vorteil!**

- Höhe: ca. 20 cm
- Härte: H2 (mittelfest) oder H3 (fest)



alle Maße sind Zirkamaße Liegefläche: Höhe:	Liegefläche geteilt			Liegefläche im Ganzen			
	200x200 20	180x200 20	160x200 20	140x200 20	120x200 20	100x200 20	80/90x200 20
Stoffgr. 4+5	1.062,-	936,-	936,-	705,-	621,-	531,-	468,-
Stoffgr. 8	1.078,-	954,-	954,-	714,-	628,-	539,-	477,-
Stoffgr. 12	1.100,-	976,-	976,-	726,-	638,-	550,-	488,-
Stoffgr. 13+16	1.134,-	1.006,-	1.006,-	742,-	656,-	567,-	503,-
Stoffgr. 18+20	1.166,-	1.048,-	1.048,-	759,-	677,-	583,-	524,-
Stoffgr. 22	1.182,-	1.062,-	1.062,-	767,-	683,-	591,-	531,-
Stoffgr. 30	1.204,-	1.078,-	1.078,-	780,-	690,-	602,-	539,-
Stoffgr. 40	1.286,-	1.164,-	1.164,-	817,-	735,-	643,-	582,-
Stoffgr. 45	1.368,-	1.246,-	1.246,-	862,-	778,-	684,-	623,-
Ledergr. B	1.458,-	1.306,-	1.306,-	952,-	845,-	729,-	653,-
Ledergr. C	1.522,-	1.368,-	1.368,-	989,-	877,-	761,-	684,-
Ledergr. D	1.596,-	1.436,-	1.436,-	1.025,-	914,-	798,-	718,-
Ledergr. F	1.742,-	1.570,-	1.570,-	1.086,-	976,-	871,-	785,-
Ledergr. G	1.918,-	1.732,-	1.732,-	1.163,-	1.055,-	959,-	866,-
Preis bei Stoffbeigabe	1.078,-	954,-	954,-	714,-	628,-	539,-	477,-
Stoffbedarf in m bei B 1,4 m	5,2	5,2	5,2	2,6	2,6	2,6	2,6

### Für alle Matratzen Schaum gilt:

Aufpreis für Überlängen von 201 - 220 cm: + 20 %  
Breiten über 140 cm nur auf Anfrage im Werk!



**A: Auch Partnermatratzen möglich: Preis wie für zwei einzelne Matratzen!**

**PARTNERMATRATZE:** - 2 Stk. Matratzenkerne - Doppeltuch-Bezug im Ganzen

### Matratze dorso KS 180 SL

- Der punktelastische 7-Zonen Kaltschaumkern mit seiner würfelförmigen Oberflächenstruktur ermöglicht ein Abstützen der Wirbelsäule.
- Stoff/ Lederbezogen mit beidseitigem Gradlspiegel, beidseitig versteppt mit feuchtigkeitsregulierender Klimahohlfaser

**Bei dieser Matratze ist ein Topper von Vorteil!**

- Höhe: ca. 20 cm
- Härte: H2 (mittelfest) oder H3 (fest)



alle Maße sind Zirkamaße Liegefläche: Höhe:	Liegefläche geteilt			Liegefläche im Ganzen			
	200x200 20	180x200 20	160x200 20	140x200 20	120x200 20	100x200 20	80/90x200 20
Stoffgr. 4+5	1.222,-	1.100,-	1.100,-	819,-	714,-	611,-	550,-
Stoffgr. 8	1.242,-	1.114,-	1.114,-	836,-	726,-	621,-	557,-
Stoffgr. 12	1.256,-	1.134,-	1.134,-	843,-	735,-	628,-	567,-
Stoffgr. 13+16	1.298,-	1.174,-	1.174,-	862,-	754,-	649,-	587,-
Stoffgr. 18+20	1.328,-	1.208,-	1.208,-	875,-	770,-	664,-	604,-
Stoffgr. 22	1.346,-	1.222,-	1.222,-	883,-	780,-	673,-	611,-
Stoffgr. 30	1.366,-	1.242,-	1.242,-	896,-	787,-	683,-	621,-
Stoffgr. 40	1.452,-	1.324,-	1.324,-	937,-	828,-	726,-	662,-
Stoffgr. 45	1.530,-	1.406,-	1.406,-	976,-	870,-	765,-	703,-
Ledergr. B	1.626,-	1.474,-	1.474,-	1.070,-	941,-	813,-	737,-
Ledergr. C	1.694,-	1.530,-	1.530,-	1.105,-	974,-	847,-	765,-
Ledergr. D	1.766,-	1.600,-	1.600,-	1.141,-	1.010,-	883,-	800,-
Ledergr. F	1.912,-	1.740,-	1.740,-	1.206,-	1.072,-	956,-	870,-
Ledergr. G	2.098,-	1.914,-	1.914,-	1.281,-	1.152,-	1.049,-	957,-
Preis bei Stoffbeigabe	1.242,-	1.114,-	1.114,-	836,-	726,-	621,-	557,-
Stoffbedarf in m bei B 1,4 m	5,2	5,2	5,2	2,6	2,6	2,6	2,6

# Bettssystem SMART ELEGANCE

## Matratzen mit Stoffbezug

### Matratze dorso TF 170 SL

- Punktelastischer 7-Zonen Tonnentaschenfederkern mit Vliesabdeckung, Beckenkomfortzone, Schulterkomfortzone, Lendenstützzone, Kopf- und Fußzone;
- Hochwertige Polyätherschaum-Ummantelung

- Stoff/ Lederbezogen mit beidseitigem Gradspiegel, beidseitig versteppt mit feuchtigkeitsregulierender Klimahohlfaser

**Bei dieser Matratze ist ein Topper von Vorteil!**

- Höhe: ca. 19 cm
- Härte: H2 (mittelfest), H3 (fest) oder H4 (extra fest)



alle Maße sind Zirkamaße

Liegefläche geteilt

Liegefläche im Ganzen

Liegefläche: Höhe:	200x200 19	180x200 19	160x200 19	140x200 19	120x200 19	100x200 19	80/90x200 19
-----------------------	---------------	---------------	---------------	---------------	---------------	---------------	-----------------

Stoffgr. 4+5	882,-	770,-	770,-	604,-	539,-	441,-	385,-
Stoffgr. 8	898,-	786,-	786,-	615,-	550,-	449,-	393,-
Stoffgr. 12	920,-	812,-	812,-	623,-	557,-	460,-	406,-
Stoffgr. 13+16	962,-	848,-	848,-	640,-	574,-	481,-	424,-
Stoffgr. 18+20	992,-	882,-	882,-	656,-	595,-	496,-	441,-
Stoffgr. 22	1.002,-	894,-	894,-	664,-	602,-	501,-	447,-
Stoffgr. 30	1.022,-	912,-	912,-	677,-	611,-	511,-	456,-
Stoffgr. 40	1.110,-	998,-	998,-	718,-	653,-	555,-	499,-
Stoffgr. 45	1.194,-	1.084,-	1.084,-	757,-	694,-	597,-	542,-

Ledergr. B	1.282,-	1.140,-	1.140,-	849,-	761,-	641,-	570,-
Ledergr. C	1.354,-	1.204,-	1.204,-	883,-	795,-	677,-	602,-
Ledergr. D	1.424,-	1.268,-	1.268,-	918,-	834,-	712,-	634,-
Ledergr. F	1.570,-	1.402,-	1.402,-	982,-	898,-	785,-	701,-
Ledergr. G	1.732,-	1.540,-	1.540,-	1.060,-	972,-	866,-	770,-

Preis bei Stoffbeigabe	898,-	786,-	786,-	615,-	550,-	449,-	393,-
Stoffbedarf in m bei B 1,4 m	5,2	5,2	5,2	2,6	2,6	2,6	2,6

#### Für alle Matratzen Federkern gilt:

Aufpreis für Überlängen von 201 - 220 cm: + 30 %  
Breiten über 140 cm nur auf Anfrage im Werk!



**A: Auch Partnermatratzen möglich: Preis wie für zwei einzelne Matratzen!**

**PARTNERMATRATZE:** - 2 Stk. Matratzenkerne


- Doppeltuch-Bezug im Ganzen

### Matratze dorso TF 180 SL

- Hochelastische Körperanpassung durch 7-Zonen-Micro- Tonnentaschenfederkern mit ca. 1000 Federn (bei 2 m² Federkernfläche).
- Ein besonderes 3-D Klimagewebe sorgt zusammen mit der intelligenten Schnitttechnik der hochwertigen Kaltschaumauflage für eine ideale Durchlüftung und ein ausgewogenes Mikroklima.
- Stoff/ Lederbezogen mit beidseitigem Gradspiegel, beidseitig versteppt mit feuchtigkeitsregulierender Klimahohlfaser

**Bei dieser Matratze ist ein Topper von Vorteil!**

- Höhe: ca. 20 cm
- Härte: H2 (mittelfest) oder H3 (fest)



alle Maße sind Zirkamaße

Liegefläche geteilt

Liegefläche im Ganzen

Liegefläche: Höhe:	200x200 20	180x200 20	160x200 20	140x200 20	120x200 20	100x200 20	80/90x200 20
-----------------------	---------------	---------------	---------------	---------------	---------------	---------------	-----------------

Stoffgr. 4+5	1.418,-	1.242,-	1.242,-	971,-	840,-	709,-	621,-
Stoffgr. 8	1.436,-	1.256,-	1.256,-	978,-	847,-	718,-	628,-
Stoffgr. 12	1.454,-	1.276,-	1.276,-	989,-	855,-	727,-	638,-
Stoffgr. 13+16	1.488,-	1.312,-	1.312,-	1.008,-	873,-	744,-	656,-
Stoffgr. 18+20	1.522,-	1.354,-	1.354,-	1.027,-	892,-	761,-	677,-
Stoffgr. 22	1.540,-	1.366,-	1.366,-	1.032,-	899,-	770,-	683,-
Stoffgr. 30	1.564,-	1.380,-	1.380,-	1.042,-	907,-	782,-	690,-
Stoffgr. 40	1.638,-	1.470,-	1.470,-	1.086,-	952,-	819,-	735,-
Stoffgr. 45	1.728,-	1.556,-	1.556,-	1.124,-	993,-	864,-	778,-

Ledergr. B	1.822,-	1.616,-	1.616,-	1.221,-	1.062,-	911,-	808,-
Ledergr. C	1.892,-	1.680,-	1.680,-	1.253,-	1.096,-	946,-	840,-
Ledergr. D	1.964,-	1.742,-	1.742,-	1.290,-	1.129,-	982,-	871,-
Ledergr. F	2.110,-	1.878,-	1.878,-	1.352,-	1.193,-	1.055,-	939,-
Ledergr. G	2.322,-	2.064,-	2.064,-	1.429,-	1.272,-	1.161,-	1.032,-

Preis bei Stoffbeigabe	1.436,-	1.256,-	1.256,-	978,-	847,-	718,-	628,-
Stoffbedarf in m bei B 1,4 m	5,2	5,2	5,2	2,6	2,6	2,6	2,6

# Bettssystem SMART ELEGANCE


## Matratzen mit Stoffbezug

### Matratze dorso TF 240 SL

- 7-Zonen Tonnentaschenfederkern mit ca. 1000 Microfedern (bei 2 m<sup>2</sup> Federkernfläche) und körperentlastender Schulter- und Beckenzone.
- Die körpergerechte Kaltschaumauflage mit Wellenkonturschnitt sorgt für ein ausgewogenes Microklima. Besonders für Personen geeignet, die ein flexibles punktelastisches Schlafsystem suchen.
- Stoff/ Lederbezogen mit beidseitigem Gradlspiegel, beidseitig versteppt mit feuchtigkeitsregulierender Klimahohlfaser

**Bei dieser Matratze ist ein Topper von Vorteil!**

- Höhe: ca. 26 cm
- Härte: mittel (H2), fest (H3), extra fest (H4) oder hart (H5)



alle Maße sind Zirkamaße

Liegefläche geteilt

Liegefläche im Ganzen

Liegefläche: Höhe:	200x200 26	180x200 26	160x200 26	140x200 26	120x200 26	100x200 26	80/90x200 26
Stoffgr. 4+5	1.578,-	1.342,-	1.342,-	1.122,-	954,-	789,-	671,-
Stoffgr. 8	1.594,-	1.358,-	1.358,-	1.129,-	961,-	797,-	679,-
Stoffgr. 12	1.612,-	1.372,-	1.372,-	1.139,-	971,-	806,-	686,-
Stoffgr. 13+16	1.642,-	1.406,-	1.406,-	1.156,-	985,-	821,-	703,-
Stoffgr. 18+20	1.676,-	1.436,-	1.436,-	1.169,-	1.002,-	838,-	718,-
Stoffgr. 22	1.686,-	1.452,-	1.452,-	1.176,-	1.008,-	843,-	726,-
Stoffgr. 30	1.702,-	1.466,-	1.466,-	1.184,-	1.015,-	851,-	733,-
Stoffgr. 40	1.780,-	1.538,-	1.538,-	1.221,-	1.053,-	890,-	769,-
Stoffgr. 45	1.848,-	1.612,-	1.612,-	1.259,-	1.088,-	924,-	806,-
Ledergr. B	2.132,-	1.870,-	1.870,-	1.446,-	1.262,-	1.066,-	935,-
Ledergr. C	2.196,-	1.926,-	1.926,-	1.483,-	1.294,-	1.098,-	963,-
Ledergr. D	2.256,-	1.986,-	1.986,-	1.515,-	1.328,-	1.128,-	993,-
Ledergr. F	2.368,-	2.090,-	2.090,-	1.584,-	1.388,-	1.184,-	1.045,-
Ledergr. G	2.506,-	2.218,-	2.218,-	1.659,-	1.460,-	1.253,-	1.109,-
Preis bei Stoffbeigabe	1.594,-	1.358,-	1.358,-	1.129,-	961,-	797,-	679,-
Stoffbedarf in m bei B 1,4 m	5,2	5,2	5,2	2,6	2,6	2,6	2,6

#### Für alle Matratzen Federkern gilt:

Aufpreis für Überlängen von 201 - 220 cm: + 30 %  
Breiten über 140 cm nur auf Anfrage im Werk!




**A: Auch Partnermatratzen möglich: Preis wie für zwei einzelne Matratzen!**


#### PARTNERMATRATZE:


- 2 Stk. Matratzenkerne
- Doppeltuch-Bezug im Ganzen


# Bettssystem SMART ELEGANCE

## Topper

<b>Topper dorso CS</b>  <b>alle Maße sind Zirkamaße</b>  <b>Liegefläche im Ganzen</b>	offenporiger 4 cm FEELFOAM® Weichschaum Kern.  Elastisches Doppeltuch aus 63 % Polyester und 37 % Viskose, abnehmbar mit 4-seitigem Zipp, versteppt mit Klimahohlfaser, waschbar bis 60°C.  Befestigung durch Haftreibung der beiden Bezüge. Keine weitere Befestigung notwendig.  Höhe: ca. 6 cm								
	<b>Liegefläche:</b> Höhe:	<b>200x200</b> 6	<b>180x200</b> 6	<b>160x200</b> 6	<b>140x200</b> 6	<b>120x200</b> 6	<b>100x200</b> 6		<b>80/90x200</b> 6
	Preis	426,-	387,-	353,-	310,-	266,-	224,-		194,-

<b>Topper dorso HR</b>  <b>alle Maße sind Zirkamaße</b>  <b>Liegefläche im Ganzen</b>	Topper aus Kaltschaum mit 8 cm Wellenkonturschnittkern, Besonders atmungsaktiv und feuchtigkeitsableitend für ein gutes Schlafklima. Sorgt für gute Durchlüftung und optimale Körperanpassung.  Elastisches Doppeltuch mit Klimaborder, abnehmbar mit 4-seitigem Zipp, versteppt mit Klimahohlfaser, waschbar bis 60°C.  Befestigung durch Haftreibung der beiden Bezüge. Keine weitere Befestigung notwendig.  Höhe: ca. 10 cm								
	<b>Liegefläche:</b> Höhe:	<b>200x200</b> 10	<b>180x200</b> 10	<b>160x200</b> 10	<b>140x200</b> 10	<b>120x200</b> 10	<b>100x200</b> 10		<b>80/90x200</b> 10
	Preis	778,-	679,-	655,-	565,-	481,-	387,-		337,-

<b>Topper dorso KS</b>  <b>alle Maße sind Zirkamaße</b>  <b>Liegefläche im Ganzen</b>	offenporige Kaltschaumplatte mit Würfelschnitt. Sorgt für gute Durchlüftung und hervorragende Körperanpassung.  Elastisches Doppeltuch abnehmbar mit 4-seitigem Zipp, versteppt mit Klimahohlfaser, waschbar bis 60°C.  Befestigung durch Haftreibung der beiden Bezüge. Keine weitere Befestigung notwendig.  Höhe: ca. 6 cm								
	<b>Liegefläche:</b> Höhe:	<b>200x200</b> 6	<b>180x200</b> 6	<b>160x200</b> 6	<b>140x200</b> 6	<b>120x200</b> 6	<b>100x200</b> 6		<b>80/90x200</b> 6
	Preis	567,-	512,-	468,-	404,-	344,-	290,-		252,-

<b>Topper dorso VS</b>  <b>alle Maße sind Zirkamaße</b>  <b>Liegefläche im Ganzen</b>	Durchlochte Platte aus 4 cm viscoelastischen Schaum, sorgt für gute Durchlüftung und optimale Körperanpassung.  Elastisches Doppeltuch abnehmbar mit 4-seitigem Zipp, versteppt mit Klimahohlfaser, waschbar bis 60°C.  Befestigung durch Haftreibung der beiden Bezüge. Keine weitere Befestigung notwendig.  Höhe: ca. 6 cm								
	<b>Liegefläche:</b> Höhe:	<b>200x200</b> 6	<b>180x200</b> 6	<b>160x200</b> 6	<b>140x200</b> 6	<b>120x200</b> 6	<b>100x200</b> 6		<b>80/90x200</b> 6
	Preis	800,-	727,-	660,-	559,-	481,-	396,-		350,-

### Für alle Topper gilt:

Aufpreis für Überlängen von 201 - 220 cm: + 20 %  
Breiten über 200 cm nur auf Anfrage im Werk!

# Bettssystem SMART ELEGANCE

## Topper

### Topper dorso Aqua

Topper aus 8 cm Aqua-Visco-Schaum. Besonders atmungsaktiv und feuchtigkeitsableitend für ein gutes Schlafklima. Sorgt für gute Durchlüftung und optimale Körperanpassung.

Elastisches Doppeltuch mit Klimaborder, abnehmbar mit 4-seitigem Zipp, versteppt mit Klimahohlfaser, waschbar bis 60°C

Befestigung durch Haftreibung der beiden Bezüge. Keine weitere Befestigung notwendig.

Höhe: ca. 10 cm



alle Maße sind Zirkamaße

Liegefläche im Ganzen

Liegefläche:

Höhe:	200x200 10	180x200 10	160x200 10	140x200 10	120x200 10	100x200 10	80/90x200 10
-------	---------------	---------------	---------------	---------------	---------------	---------------	-----------------

Preis

952,-	866,-	787,-	660,-	570,-	466,-	424,-
-------	-------	-------	-------	-------	-------	-------

### Topper dorso LA

Der durchlochte 4 cm Latexkern, sorgt für gute Durchlüftung und hervorragende Körperanpassung.

Elastisches Doppeltuch abnehmbar mit 4-seitigem Zipp, versteppt mit Klimahohlfaser, waschbar bis 60°C

Befestigung durch Haftreibung der beiden Bezüge. Keine weitere Befestigung notwendig.

Höhe: ca. 6 cm



alle Maße sind Zirkamaße

Liegefläche im Ganzen

Liegefläche:

Höhe:	200x200 6	180x200 6	160x200 6	140x200 6	120x200 6	100x200 6	80/90x200 6
-------	--------------	--------------	--------------	--------------	--------------	--------------	----------------

Preis

727,-	595,-	563,-	484,-	423,-	344,-	282,-
-------	-------	-------	-------	-------	-------	-------

#### Für alle Topper gilt:

Aufpreis für Überlängen von 201 - 220 cm: + 20 %  
Breiten über 200 cm nur auf Anfrage im Werk!

Alle Topper sind auch als Split-Topper erhältlich!

#### SPLIT-TOPPER:

- 2 Stk. Topper werden mit einem Zipp mittig verbunden.
- Damit die Funktion von der Motorverstellung beim Bett nicht beeinträchtigt wird.

Berechnung für die Größen 160x200 cm und 180x200 cm: 2x 80/90x200 cm + 60,-

Berechnung für die Größe 200x200 cm: 2x 100x200 cm + 60,-

Abbildung Split-Topper  
(Symbolfoto)



# Zubehör

<b>Spannleintuch für Topper</b>	<ul style="list-style-type: none"> <li>- Materialzusammensetzung: 97 % Baumwolle, 3 % Elasthan</li> <li>- Gewicht: ca. 220 gr/m<sup>2</sup></li> <li>- Nachziehbarer Gummi, abgenähte Ecken</li> <li>- Farbe: schwarz oder weiß</li> <li>- bügelfrei, trocknergeeignet, waschbar bis 60°C</li> </ul>							
	<b>für Liegefläche: Höhe:</b>	<b>200x200</b> 5-12 cm	<b>180x200</b> 5-12 cm	<b>160x200</b> 5-12 cm	<b>140x200</b> 5-12 cm	<b>120x200</b> 5-12 cm	<b>100x200</b> 5-12 cm	<b>80/90x200</b> 5-12 cm
<b>Preis</b>	92,-	92,-	75,-	75,-	62,-	58,-	58,-	

<b>Spannleintuch für Matratzen</b>	<ul style="list-style-type: none"> <li>- Materialzusammensetzung: 97 % Baumwolle, 3 % Elasthan</li> <li>- Gewicht: ca. 220 gr/m<sup>2</sup></li> <li>- Nachziehbarer Gummi, abgenähte Ecken</li> <li>- Farbe: schwarz oder weiß</li> <li>- bügelfrei, trocknergeeignet, waschbar bis 60°C</li> </ul>			
	<b>für Liegefläche: Höhe:</b>	<b>200x200-180x200</b> bis 30 cm	<b>160x200-140x200</b> bis 30 cm	<b>130x200-120x200</b> bis 30 cm
<b>Preis</b>	108,-	99,-	69,-	65,-