

Bett LEVIA



Boxunterbau:

stoff- bzw. lederbezogen,
Bettseiten mit Polyätherschaumpolsterung,
inkl. Sockel,
schwebende Optik!

Unterfederung:

7-Zonen Tonnentaschenfederkern

Kopfhaupt:

stoff- bzw. lederbezogen,
mit Polyätherschaumpolsterung und Polstervliesauflage,
mit Keder,
Ausführung: Rücken Futter


Bei Bestellung muss der gewünschte Stoff/Leder für den Keder angegeben werden. Ist bei der Bestellung keine Stoff/Lederangabe für den Keder, erfolgt die Fertigung im gleichen Stoff/Leder wie das Kopfhaupt.



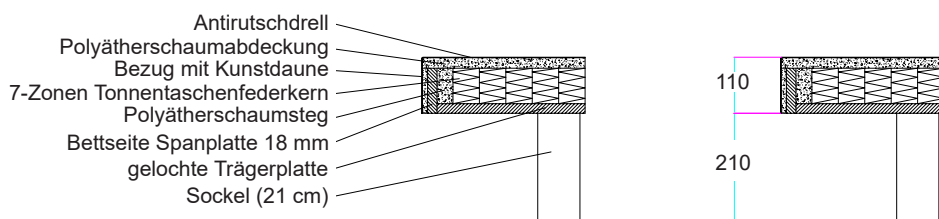
Aufpreis für Sonderlänge 190 cm: +10 %

Aufpreis für Sonderlänge 210 cm: +15 %

Aufpreis für Sonderlänge 220 cm: +20 %






	Boxunterbau mit Kopfhaupt	Boxunterbau mit Kopfhaupt	Boxunterbau mit Kopfhaupt	Boxunterbau mit Kopfhaupt
	ohne Matratzen	ohne Matratzen	ohne Matratzen	ohne Matratze
	Liegefläche geteilt	Liegefläche geteilt	Liegefläche geteilt	Liegefläche im Ganzen
				
Liegefläche:	200x200	180x200	160x200	140x200
Breite:	210	190	170	150
Tiefe:	215	215	215	215
Höhe (Boxunterbau / KH):	32/110	32/110	32/110	32/110
Matratzenauflagehöhe:	32	32	32	32
Stoffgr. 4+5	2.967,-	2.816,-	2.747,-	2.435,-
Stoffgr. 8	2.990,-	2.835,-	2.765,-	2.450,-
Stoffgr. 12	3.016,-	2.859,-	2.788,-	2.474,-
Stoffgr. 13+16	3.063,-	2.906,-	2.830,-	2.517,-
Stoffgr. 18+20	3.104,-	2.945,-	2.869,-	2.551,-
Stoffgr. 22	3.125,-	2.966,-	2.887,-	2.571,-
Stoffgr. 30	3.143,-	2.980,-	2.908,-	2.590,-
Stoffgr. 40	3.254,-	3.085,-	3.004,-	2.683,-
Stoffgr. 45	3.348,-	3.180,-	3.093,-	2.773,-
Ledergr. B	3.694,-	3.523,-	3.422,-	3.078,-
Ledergr. C	3.791,-	3.611,-	3.508,-	3.156,-
Ledergr. D	3.884,-	3.703,-	3.593,-	3.239,-
Ledergr. F	4.052,-	3.865,-	3.748,-	3.389,-
Ledergr. G	4.259,-	4.067,-	3.936,-	3.571,-
Preis bei Stoffbeigabe	2.990,-	2.835,-	2.765,-	2.450,-
Stoffbedarf in m bei B 1,4 m	7,0	6,7	6,4	6,2

Querschnittansicht:



Bett LEVIA

Matratzen

Modell	Beschreibung	Größe	Preis
dorso KS 160 	Punktelastischer 7-Zonen Kaltschaumkern mit Wellenkonturschnitt, Beckenkomfortzone, Lendenstützzone, Schulterkomfortzone und Kopf- und Fußzone Elastisches Doppeltuch, abnehmbar mit 4-seitigem Zipp, versteppt mit feuchtigkeitsregulierender und atmungsaktiver Klimahohlfaser, waschbar bis 60°C, mit 4 Wendeschlaufen. Höhe: ca. 20 cm Härte: H2 (mittelfest) oder H3 (fest)	80x200	408,-
		90x200	408,-
		100x200	456,-
		140x200	696,-
		160x200 (geteilt)	816,-
180x200 (geteilt)	816,-		
200x200 (geteilt)	912,-		
dorso KS 180 	Der punktelastische 7-Zonen Kaltschaumkern mit seiner würfelförmigen Oberflächenstruktur ermöglicht ein Abstützen der Wirbelsäule. Elastisches Doppeltuch, abnehmbar mit 4-seitigem Zipp, versteppt mit feuchtigkeitsregulierender und atmungsaktiver Klimahohlfaser, waschbar bis 60°C, mit 4 Wendeschlaufen. Höhe: ca. 20 cm Härte: H2 (mittelfest) oder H3 (fest)	80x200	496,-
		90x200	496,-
		100x200	557,-
		140x200	806,-
		160x200 (geteilt)	992,-
180x200 (geteilt)	992,-		
200x200 (geteilt)	1.114,-		
dorso TF 170 	Punktelastischer 7-Zonen Tonnentaschenfederkern mit Vliesabdeckung, Beckenkomfortzone, Schulterkomfortzone, Lendenstützzone und Kopf- und Fußzone. Hochwertige Polyätherschaum-Ummantelung. Elastisches Doppeltuch, abnehmbar mit 4-seitigem Zipp, versteppt mit feuchtigkeitsregulierender und atmungsaktiver Klimahohlfaser, waschbar bis 60°C, mit 4 Wendeschlaufen. Höhe: ca. 19 cm Härte: H2 (mittelfest), H3 (fest) oder H4 (extra fest)	80x200	367,-
		90x200	367,-
		100x200	417,-
		140x200	623,-
		160x200 (geteilt)	734,-
180x200 (geteilt)	734,-		
200x200 (geteilt)	834,-		
dorso TF 180 	Hochelastische Körperanpassung durch 7-Zonen Micro-Tonnentaschenfederkern mit ca. 1000 Federn (bei 2 m² Federkernfläche). Ein besonderes 3-D Klimagewebe sorgt zusammen mit der intelligenten Schnitttechnik der hochwertigen Kaltschaumauflagen für eine ideale Durchlüftung und ein ausgewogenes Mikroklima. Elastisches Doppeltuch, 63 % Polyester, 37 % Viskose, abnehmbar mit 4-seitigem Zipp, versteppt mit feuchtigkeitsregulierender und atmungsaktiver Klimahohlfaser, waschbar bis 60°C, mit 4 Wendeschlaufen. Höhe: ca. 20 cm Härte: H2 (mittelfest) oder H3 (fest)	80x200	583,-
		90x200	583,-
		100x200	664,-
		140x200	997,-
		160x200 (geteilt)	1.166,-
180x200 (geteilt)	1.166,-		
200x200 (geteilt)	1.328,-		
dorso TF 240 	7-Zonen Tonnentaschenfederkern mit ca. 1000 Microfedern (bei 2 m² Federkernfläche) und körperentlastender Schulter- und Beckenzone. Die körpergerechte Kaltschaumaufgabe mit Wellenkonturschnitt sorgt für ein ausgewogenes Mikroklima. Besonders für Personen geeignet, die ein flexibles punktelastisches Schlafsystem suchen. Elastisches Doppeltuch, abnehmbar mit 4-seitigem Zipp, versteppt mit feuchtigkeitsregulierender und atmungsaktiver Klimahohlfaser, waschbar bis 60°C, mit 4 Wendeschlaufen. Höhe: ca. 26 cm Härte: H2 (mittelfest), H3 (fest), H4 (extra fest) oder H5 (hart)	80x200	554,-
		90x200	554,-
		100x200	686,-
		140x200	1.032,-
		160x200 (geteilt)	1.108,-
180x200 (geteilt)	1.108,-		
200x200 (geteilt)	1.372,-		

Für alle Matratzen Schaum gilt:

Aufpreis für Überlängen von 201 - 220 cm: + 20 %
Breiten über 140 cm nur auf Anfrage im Werk!



A: Auch Partnermatratzen möglich: Preis wie für zwei einzelne Matratzen!

PARTNERMATRATZE:





- 2 Stk. Matratzenkerne
- Doppeltuch-Bezug im Ganzen

Für alle Matratzen Federkern gilt:

Aufpreis für Überlängen von 201 - 220 cm: + 30 %
Breiten über 140 cm nur auf Anfrage im Werk!

Bett LEVIA

Matratzen

Modell	Beschreibung	Größe	Preis
Grand Comfort TF 1000 	<p>Hochelastischer 7-Zonen Tonnentaschenfederkern mit ca. 1000 Microfedern (bei 2 m² Federkernfläche). Das 3D-Klimagewebe sorgt zusammen mit der intelligenten Schnitttechnik der körpergerechten Kaltschaumauflage für ein ausgewogenes Mikroklima.</p> <p>Der elastische Doppeltuchbezug ist auf einer Seite mit einer feuchtigkeitsregulierenden und atmungsaktiven 600 gr. Klimawatte verstept. Diese softe Wattierung der Matratzenoberfläche vollendet dieses einzigartige Liegegefühl. Matratze mit einer Liegeseite - ein Wenden ist nicht erforderlich. Durch 4-seitigen Reißverschluss abnehmbar und waschbar bis 60°C. Griffe erleichtern die tägliche Handhabung der Matratze.</p> <p>Gesamthöhe: ca. 25 cm Härten: H2 (mittelfest), H3 (fest) oder H4 (extra fest)</p>	Liegefläche im Ganzen 80x200 90x200 100x200 140x200 160x200 180x200 200x200	666,- 666,- 759,- 1.115,- 1.242,- 1.397,- 1.597,-
Grand Royal TF 2000 	<p>Drucksensible Körperkonturanpassung durch 7-Zonen Tonnentaschenfederkern mit ca. 2000 Microfedern (bei 2 m² Federkernfläche) sorgt für einen weichen Liegekomfort und optimales Stützverhalten. Durch das 3D-Klimagewebe, zusammen mit der innovativen Schnitttechnik der Kaltschaumauflage wird die Matratze perfekt durchlüftet und ein einzigartiges Schlafklima erreicht.</p> <p>Der elastische Doppeltuchbezug ist beidseitig mit einem Soft-Feel-foam® Topper und einer feuchtigkeitsregulierenden und atmungsaktiven Klimafaser verstept. Diese softe Matratzenoberfläche vollendet dieses einzigartige Liegegefühl. Durch 4-seitigen Reißverschluss abnehmbar und reinigungsfähig. Griffe erleichtern die tägliche Handhabung der Matratze.</p> <p>Gesamthöhe: ca. 32 cm Härten: H2 (mittelfest), H3 (fest) oder H4 (extra fest)</p>	Liegefläche im Ganzen 80x200 90x200 100x200 140x200 160x200 180x200 200x200	1.518,- 1.518,- 1.719,- 2.410,- 2.915,- 3.035,- 3.448,-
Levia TF 1000 	<p>Hochelastischer 7-Zonen Tonnentaschenfederkern mit ca. 1000 Microfedern (bei 2 m² Federkernfläche). Durch die Kontaktwürfel an der Matratzenoberfläche wird eine hervorragende Körperkonturanpassung, sowie ein optimales Stützverhalten ermöglicht. Ein zusätzlicher sehr luftdurchlässiger Innentopper aus Kaltschaum, mit Durchlochung, ergibt ein besonderes Liegegefühl. Der Topper ist in verschiedenen Härtegraden erhältlich, regelt somit die Liegeeigenschaften und sorgt so für eine ausgezeichnete Körperzonenfeinabpassung.</p> <p>Bielastischer Matratzenbezug aus 99% Polyester und 1% Elastan für eine körpergerechte Konturanpassung an die schlafende Person. Durch die Fähigkeit sich besonders in der Schulter-/Beckenkomfortzone extrem punktgenau anzupassen, wird die Wirkung des Matratzenkerns ideal unterstützt. Durch umlaufenden Reißverschluss und einem breiten Klimaborder wird die Hygieneausstattung ergänzt. 4 Griffe erleichtern die tägliche Handhabung der Matratze. Bezug waschbar bis 60°C. Matratze mit einer Liegeseite - ein Wenden ist nicht erforderlich.</p> <p>Gesamthöhe: ca. 29 cm Härten: H2 (mittelfest), H3 (fest) oder H4 (extra fest)</p> <p>Optional ist der Matratzenbezug in der Farbe Weiß erhältlich (Levia TF 1000 W). Ist bei der Bestellung keine Angabe von der Farbe, wird die Matratze lt. Foto gefertigt.</p>	Liegefläche im Ganzen 80x200 90x200 100x200 140x200 160x200 180x200 200x200	903,- 903,- 1.062,- 1.513,- 1.666,- 1.896,- 2.229,-
Abbildung Levia TF 1000 W 			

Aufpreis für Überlängen von 201 - 220 cm: + 30 %
Breiten über 200 cm nur auf Anfrage im Werk!



A: Auch Partnermatratzen möglich: Preis wie für zwei einzelne Matratzen!

PARTNERMATRATZE:
- 2 Stk. Matratzenkerne
- Doppeltuch-Bezug im Ganzen

Bett LEVIA

Matratzen mit Stoffbezug


Matratze Grand Royal TF 1000 TK SL

Hochelastischer 7-Zonen Tonnentaschenfederkern mit ca. 1000 Microfedern (bei 2 m² Federkernfläche). Das 3D- Klimagewebe sorgt zusammen mit der intelligenten Schnitttechnik der körpergerechten Kaltschaumauflage für ein ausgewogenes Microklima.

Stoff/Lederbezogen mit beidseitigem rutschhemmenden Gradspiegel, beidseitig versteppt mit feuchtigkeitsregulierender Klimahohlfaser.

Die TK Variante ist nur in Kombination mit einem zusätzlichen Topper sinnvoll!

Gesamthöhe: ca. 24 cm
Härten: H2 (mittelfest), H3 (fest) oder H4 (extra fest)



alle Maße sind Zirkamaße

Liegefläche im Ganzen

Liegefläche: Höhe:	200x200 24	180x200 24	160x200 24	140x200 24	100x200 24	80/90x200 24
Stoffgr. 4+5	1.810,-	1.554,-	1.423,-	1.236,-	905,-	776,-
Stoffgr. 8	1.821,-	1.563,-	1.431,-	1.247,-	916,-	784,-
Stoffgr. 12	1.829,-	1.578,-	1.440,-	1.257,-	926,-	791,-
Stoffgr. 13+16	1.846,-	1.593,-	1.457,-	1.273,-	942,-	810,-
Stoffgr. 18+20	1.864,-	1.606,-	1.477,-	1.288,-	959,-	823,-
Stoffgr. 22	1.870,-	1.612,-	1.483,-	1.294,-	965,-	836,-
Stoffgr. 30	1.881,-	1.623,-	1.490,-	1.307,-	974,-	843,-
Stoffgr. 40	1.920,-	1.664,-	1.533,-	1.346,-	1.017,-	883,-
Stoffgr. 45	1.960,-	1.707,-	1.571,-	1.388,-	1.055,-	922,-
Ledergr. B	2.173,-	1.891,-	1.732,-	1.507,-	1.135,-	993,-
Ledergr. C	2.218,-	1.932,-	1.773,-	1.545,-	1.167,-	1.021,-
Ledergr. D	2.251,-	1.965,-	1.805,-	1.580,-	1.193,-	1.045,-
Ledergr. F	2.366,-	2.078,-	1.909,-	1.670,-	1.279,-	1.126,-
Ledergr. G	2.605,-	2.283,-	2.098,-	1.838,-	1.406,-	1.238,-
Preis bei Stoffbeigabe	1.821,-	1.563,-	1.431,-	1.247,-	916,-	784,-
Stoffbedarf in m bei B 1,4 m	2,6	2,6	2,6	2,6	2,6	2,6

Aufpreis für Überlängen von 201 - 220 cm: + 30 %
Breiten über 200 cm nur auf Anfrage im Werk!



A: Auch Partnermatratzen möglich: Preis wie für zwei einzelne Matratzen!

PARTNERMATRATZE:
- 2 Stk. Matratzenkerne
- Doppeltuch-Bezug im Ganzen

Bett LEVIA

Matratzen mit Stoffbezug

Matratze dorso KS 160 SL

- Punktelastischer 7- Zonen Kaltschaumkern mit Wellenkonturschnitt, Beckenkomfortzone, Lendenstützzone, Schulterkomfortzone und Kopf- und Fußzone
- Stoff/ Lederbezogen mit beiseitigem Gradlspiegel, beidseitig versteppt mit feuchtigkeitsregulierender Klimahohlfaser.

Bei dieser Matratze ist ein Topper von Vorteil!

- Höhe: ca. 20 cm
- Härte: H2 (mittelfest) oder H3 (fest)



alle Maße sind Zirkamaße	Liegefläche geteilt			Liegefläche im Ganzen		
Liegefläche: Höhe:	200x200 20	180x200 20	160x200 20	140x200 20	100x200 20	80/90x200 20
Stoffgr. 4+5	1.062,-	936,-	936,-	705,-	531,-	468,-
Stoffgr. 8	1.078,-	954,-	954,-	714,-	539,-	477,-
Stoffgr. 12	1.100,-	976,-	976,-	726,-	550,-	488,-
Stoffgr. 13+16	1.134,-	1.006,-	1.006,-	742,-	567,-	503,-
Stoffgr. 18+20	1.166,-	1.048,-	1.048,-	759,-	583,-	524,-
Stoffgr. 22	1.182,-	1.062,-	1.062,-	767,-	591,-	531,-
Stoffgr. 30	1.204,-	1.078,-	1.078,-	780,-	602,-	539,-
Stoffgr. 40	1.286,-	1.164,-	1.164,-	817,-	643,-	582,-
Stoffgr. 45	1.368,-	1.246,-	1.246,-	862,-	684,-	623,-
Ledergr. B	1.458,-	1.306,-	1.306,-	952,-	729,-	653,-
Ledergr. C	1.522,-	1.368,-	1.368,-	989,-	761,-	684,-
Ledergr. D	1.596,-	1.436,-	1.436,-	1.025,-	798,-	718,-
Ledergr. F	1.742,-	1.570,-	1.570,-	1.086,-	871,-	785,-
Ledergr. G	1.918,-	1.732,-	1.732,-	1.163,-	959,-	866,-
Preis bei Stoffbeigabe	1.078,-	954,-	954,-	714,-	539,-	477,-
Stoffbedarf in m bei B 1,4 m	5,2	5,2	5,2	2,6	2,6	2,6

Für alle Matratzen Schaum gilt:

Aufpreis für Überlängen von 201 - 220 cm: + 20 %
Breiten über 140 cm nur auf Anfrage im Werk!



A: Auch Partnermatratzen möglich: Preis wie für zwei einzelne Matratzen!

PARTNERMATRATZE: - 2 Stk. Matratzenkerne

- Doppeltuch-Bezug im Ganzen

Matratze dorso KS 180 SL

- Der punktelastische 7-Zonen Kaltschaumkern mit seiner würfelförmigen Oberflächenstruktur ermöglicht ein Abstützen der Wirbelsäule.

- Stoff/ Lederbezogen mit beidseitigem Gradlspiegel, beidseitig versteppt mit feuchtigkeitsregulierender Klimahohlfaser

Bei dieser Matratze ist ein Topper von Vorteil!

- Höhe: ca. 20 cm
- Härte: H2 (mittelfest) oder H3 (fest)



alle Maße sind Zirkamaße	Liegefläche geteilt			Liegefläche im Ganzen		
Liegefläche: Höhe:	200x200 20	180x200 20	160x200 20	140x200 20	100x200 20	80/90x200 20
Stoffgr. 4+5	1.222,-	1.100,-	1.100,-	819,-	611,-	550,-
Stoffgr. 8	1.242,-	1.114,-	1.114,-	836,-	621,-	557,-
Stoffgr. 12	1.256,-	1.134,-	1.134,-	843,-	628,-	567,-
Stoffgr. 13+16	1.298,-	1.174,-	1.174,-	862,-	649,-	587,-
Stoffgr. 18+20	1.328,-	1.208,-	1.208,-	875,-	664,-	604,-
Stoffgr. 22	1.346,-	1.222,-	1.222,-	883,-	673,-	611,-
Stoffgr. 30	1.366,-	1.242,-	1.242,-	896,-	683,-	621,-
Stoffgr. 40	1.452,-	1.324,-	1.324,-	937,-	726,-	662,-
Stoffgr. 45	1.530,-	1.406,-	1.406,-	976,-	765,-	703,-
Ledergr. B	1.626,-	1.474,-	1.474,-	1.070,-	813,-	737,-
Ledergr. C	1.694,-	1.530,-	1.530,-	1.105,-	847,-	765,-
Ledergr. D	1.766,-	1.600,-	1.600,-	1.141,-	883,-	800,-
Ledergr. F	1.912,-	1.740,-	1.740,-	1.206,-	956,-	870,-
Ledergr. G	2.098,-	1.914,-	1.914,-	1.281,-	1.049,-	957,-
Preis bei Stoffbeigabe	1.242,-	1.114,-	1.114,-	836,-	621,-	557,-
Stoffbedarf in m bei B 1,4 m	5,2	5,2	5,2	2,6	2,6	2,6

Bett LEVIA

Matratzen mit Stoffbezug

Matratze dorso TF 170 SL

- Punktelastischer 7-Zonen Tonnentaschenfederkern mit Vliesabdeckung,
- Beckenkomfortzone, Schulterkomfortzone, Lendenstützzone, Kopf- und Fußzone;
- Hochwertige Polyätherschaum-Ummantelung

- Stoff/ Lederbezogen mit beidseitigem Gradlspiegel, beidseitig versteppt mit feuchtigkeitsregulierender Klimahohlfaser

Bei dieser Matratze ist ein Topper von Vorteil!

- Höhe: ca. 19 cm
- Härte: H2 (mittelfest), H3 (fest) oder H4 (extra fest)



alle Maße sind Zirkamaße	Liegefläche geteilt			Liegefläche im Ganzen		
Liegefläche: Höhe:	200x200 19	180x200 19	160x200 19	140x200 19	100x200 19	80/90x200 19
Stoffgr. 4+5	882,-	770,-	770,-	604,-	441,-	385,-
Stoffgr. 8	898,-	786,-	786,-	615,-	449,-	393,-
Stoffgr. 12	920,-	812,-	812,-	623,-	460,-	406,-
Stoffgr. 13+16	962,-	848,-	848,-	640,-	481,-	424,-
Stoffgr. 18+20	992,-	882,-	882,-	656,-	496,-	441,-
Stoffgr. 22	1.002,-	894,-	894,-	664,-	501,-	447,-
Stoffgr. 30	1.022,-	912,-	912,-	677,-	511,-	456,-
Stoffgr. 40	1.110,-	998,-	998,-	718,-	555,-	499,-
Stoffgr. 45	1.194,-	1.084,-	1.084,-	757,-	597,-	542,-
Ledergr. B	1.282,-	1.140,-	1.140,-	849,-	641,-	570,-
Ledergr. C	1.354,-	1.204,-	1.204,-	883,-	677,-	602,-
Ledergr. D	1.424,-	1.268,-	1.268,-	918,-	712,-	634,-
Ledergr. F	1.570,-	1.402,-	1.402,-	982,-	785,-	701,-
Ledergr. G	1.732,-	1.540,-	1.540,-	1.060,-	866,-	770,-
Preis bei Stoffbeigabe	898,-	786,-	786,-	615,-	449,-	393,-
Stoffbedarf in m bei B 1,4 m	5,2	5,2	5,2	2,6	2,6	2,6

Für alle Matratzen Federkern gilt:

Aufpreis für Überlängen von 201 - 220 cm: + 30 %
Breiten über 140 cm nur auf Anfrage im Werk!



A: Auch Partnermatratzen möglich: Preis wie für zwei einzelne Matratzen!

PARTNERMATRATZE: - 2 Stk. Matratzenkerne


- Doppeltuch-Bezug im Ganzen

Matratze dorso TF 180 SL

- Hochelastische Körperanpassung durch 7-Zonen-Micro- Tonnentaschenfederkern mit ca. 1000 Federn (bei 2 m² Federkernfläche).
- Ein besonderes 3-D Klimagewebe sorgt zusammen mit der intelligenten Schnitttechnik der hochwertigen Kaltschaumauflage für eine ideale Durchlüftung und ein ausgewogenes Mikroklima.
- Stoff/ Lederbezogen mit beidseitigem Gradlspiegel, beidseitig versteppt mit feuchtigkeitsregulierender Klimahohlfaser

Bei dieser Matratze ist ein Topper von Vorteil!

- Höhe: ca. 20 cm
- Härte: H2 (mittelfest) oder H3 (fest)



alle Maße sind Zirkamaße	Liegefläche geteilt			Liegefläche im Ganzen		
Liegefläche: Höhe:	200x200 20	180x200 20	160x200 20	140x200 20	100x200 20	80/90x200 20
Stoffgr. 4+5	1.418,-	1.242,-	1.242,-	971,-	709,-	621,-
Stoffgr. 8	1.436,-	1.256,-	1.256,-	978,-	718,-	628,-
Stoffgr. 12	1.454,-	1.276,-	1.276,-	989,-	727,-	638,-
Stoffgr. 13+16	1.488,-	1.312,-	1.312,-	1.008,-	744,-	656,-
Stoffgr. 18+20	1.522,-	1.354,-	1.354,-	1.027,-	761,-	677,-
Stoffgr. 22	1.540,-	1.366,-	1.366,-	1.032,-	770,-	683,-
Stoffgr. 30	1.564,-	1.380,-	1.380,-	1.042,-	782,-	690,-
Stoffgr. 40	1.638,-	1.470,-	1.470,-	1.086,-	819,-	735,-
Stoffgr. 45	1.728,-	1.556,-	1.556,-	1.124,-	864,-	778,-
Ledergr. B	1.822,-	1.616,-	1.616,-	1.221,-	911,-	808,-
Ledergr. C	1.892,-	1.680,-	1.680,-	1.253,-	946,-	840,-
Ledergr. D	1.964,-	1.742,-	1.742,-	1.290,-	982,-	871,-
Ledergr. F	2.110,-	1.878,-	1.878,-	1.352,-	1.055,-	939,-
Ledergr. G	2.322,-	2.064,-	2.064,-	1.429,-	1.161,-	1.032,-
Preis bei Stoffbeigabe	1.436,-	1.256,-	1.256,-	978,-	718,-	628,-
Stoffbedarf in m bei B 1,4 m	5,2	5,2	5,2	2,6	2,6	2,6

Bett LEVIA


Matratzen mit Stoffbezug

Matratze dorso TF 240 SL

- 7-Zonen Tonnentaschenfederkern mit ca. 1000 Microfedern (bei 2 m² Federkernfläche) und körperentlastender Schulter- und Beckenzone.
- Die körpergerechte Kaltschaumauflage mit Wellenkonturschnitt sorgt für ein ausgewogenes Microklima. Besonders für Personen geeignet, die ein flexibles punktelastisches Schlafsystem suchen.
- Stoff/ Lederbezogen mit beidseitigem Gradlspiegel, beidseitig versteppt mit feuchtigkeitsregulierender Klimahohlfaser

Bei dieser Matratze ist ein Topper von Vorteil!

- Höhe: ca. 26 cm
- Härte: mittel (H2), fest (H3), extra fest (H4) oder hart (H5)



alle Maße sind Zirkamaße	Liegefläche geteilt			Liegefläche im Ganzen		
	200x200	180x200	160x200	140x200	100x200	80/90x200
Liegefläche:						
Höhe:	26	26	26	26	26	26
Stoffgr. 4+5	1.578,-	1.342,-	1.342,-	1.122,-	789,-	671,-
Stoffgr. 8	1.594,-	1.358,-	1.358,-	1.129,-	797,-	679,-
Stoffgr. 12	1.612,-	1.372,-	1.372,-	1.139,-	806,-	686,-
Stoffgr. 13+16	1.642,-	1.406,-	1.406,-	1.156,-	821,-	703,-
Stoffgr. 18+20	1.676,-	1.436,-	1.436,-	1.169,-	838,-	718,-
Stoffgr. 22	1.686,-	1.452,-	1.452,-	1.176,-	843,-	726,-
Stoffgr. 30	1.702,-	1.466,-	1.466,-	1.184,-	851,-	733,-
Stoffgr. 40	1.780,-	1.538,-	1.538,-	1.221,-	890,-	769,-
Stoffgr. 45	1.848,-	1.612,-	1.612,-	1.259,-	924,-	806,-
Ledergr. B	2.132,-	1.870,-	1.870,-	1.446,-	1.066,-	935,-
Ledergr. C	2.196,-	1.926,-	1.926,-	1.483,-	1.098,-	963,-
Ledergr. D	2.256,-	1.986,-	1.986,-	1.515,-	1.128,-	993,-
Ledergr. F	2.368,-	2.090,-	2.090,-	1.584,-	1.184,-	1.045,-
Ledergr. G	2.506,-	2.218,-	2.218,-	1.659,-	1.253,-	1.109,-
Preis bei Stoffbeigabe	1.594,-	1.358,-	1.358,-	1.129,-	797,-	679,-
Stoffbedarf in m bei B 1,4 m	5,2	5,2	5,2	2,6	2,6	2,6

Für alle Matratzen Federkern gilt:

Aufpreis für Überlängen von 201 - 220 cm: + 30 %
Breiten über 140 cm nur auf Anfrage im Werk!




A: Auch Partnermatratzen möglich: Preis wie für zwei einzelne Matratzen!


PARTNERMATRATZE:


- 2 Stk. Matratzenkerne
- Doppeltuch-Bezug im Ganzen


Bett LEVIA

Topper

Topper dorso CS alle Maße sind Zirkamaße Liegefläche im Ganzen	offenporiger 4 cm FEELFOAM® Weichschaum Kern. Elastisches Doppeltuch aus 63 % Polyester und 37 % Viskose, abnehmbar mit 4-seitigem Zipp, versteppt mit Klimahohlfaser, waschbar bis 60°C. Befestigung durch Haftreibung der beiden Bezüge. Keine weitere Befestigung notwendig. Höhe: ca. 6 cm							
	Liegefläche: Höhe:	200x200 6	180x200 6	160x200 6	140x200 6	100x200 6		80/90x200 6
	Preis	426,-	387,-	353,-	310,-	224,-		194,-

Topper dorso HR alle Maße sind Zirkamaße Liegefläche im Ganzen	Topper aus Kaltschaum mit 8 cm Wellenkonturschnittkern, Besonders atmungsaktiv und feuchtigkeitsableitend für ein gutes Schlafklima. Sorgt für gute Durchlüftung und optimale Körperanpassung. Elastisches Doppeltuch mit Klimaborder, abnehmbar mit 4-seitigem Zipp, versteppt mit Klimahohlfaser, waschbar bis 60°C. Befestigung durch Haftreibung der beiden Bezüge. Keine weitere Befestigung notwendig. Höhe: ca. 10 cm							
	Liegefläche: Höhe:	200x200 10	180x200 10	160x200 10	140x200 10	100x200 10		80/90x200 10
	Preis	778,-	679,-	655,-	565,-	387,-		337,-

Topper dorso KS alle Maße sind Zirkamaße Liegefläche im Ganzen	offenporige Kaltschaumplatte mit Würfelschnitt. Sorgt für gute Durchlüftung und hervorragende Körperanpassung. Elastisches Doppeltuch abnehmbar mit 4-seitigem Zipp, versteppt mit Klimahohlfaser, waschbar bis 60°C. Befestigung durch Haftreibung der beiden Bezüge. Keine weitere Befestigung notwendig. Höhe: ca. 6 cm							
	Liegefläche: Höhe:	200x200 6	180x200 6	160x200 6	140x200 6	100x200 6		80/90x200 6
	Preis	567,-	512,-	468,-	404,-	290,-		252,-


Topper dorso VS alle Maße sind Zirkamaße Liegefläche im Ganzen	Durchlochte Platte aus 4 cm viscoelastischen Schaum, sorgt für gute Durchlüftung und optimale Körperanpassung. Elastisches Doppeltuch abnehmbar mit 4-seitigem Zipp, versteppt mit Klimahohlfaser, waschbar bis 60°C. Befestigung durch Haftreibung der beiden Bezüge. Keine weitere Befestigung notwendig. Höhe: ca. 6 cm							
	Liegefläche: Höhe:	200x200 6	180x200 6	160x200 6	140x200 6	100x200 6		80/90x200 6
	Preis	800,-	727,-	660,-	559,-	396,-		350,-


Für alle Topper gilt:

Aufpreis für Überlängen von 201 - 220 cm: + 20 %
Breiten über 200 cm nur auf Anfrage im Werk!

Bett LEVIA

Topper

Topper dorso Aqua	<p>Topper aus 8 cm Aqua-Visco-Schaum. Besonders atmungsaktiv und feuchtigkeitsableitend für ein gutes Schlafklima. Sorgt für gute Durchlüftung und optimale Körperanpassung.</p> <p>Elastisches Doppeltuch mit Klimaborder, abnehmbar mit 4-seitigem Zipp, verstept mit Klimahohlfaser, waschbar bis 60°C</p> <p>Befestigung durch Haftreibung der beiden Bezüge. Keine weitere Befestigung notwendig.</p> <p>Höhe: ca. 10 cm</p>						
alle Maße sind Zirkamaße							
Liegefläche im Ganzen							
Liegefläche: Höhe:	200x200 10	180x200 10	160x200 10	140x200 10	100x200 10	80/90x200 10	
Preis	952,-	866,-	787,-	660,-	466,-	424,-	

Topper dorso LA	<p>Der durchlochte 4 cm Latexkern, sorgt für gute Durchlüftung und hervorragende Körperanpassung.</p> <p>Elastisches Doppeltuch abnehmbar mit 4-seitigem Zipp, verstept mit Klimahohlfaser, waschbar bis 60°C</p> <p>Befestigung durch Haftreibung der beiden Bezüge. Keine weitere Befestigung notwendig.</p> <p>Höhe: ca. 6 cm</p>						
alle Maße sind Zirkamaße							
Liegefläche im Ganzen							
Liegefläche: Höhe:	200x200 6	180x200 6	160x200 6	140x200 6	100x200 6	80/90x200 6	
Preis	727,-	595,-	563,-	484,-	344,-	282,-	

Für alle Topper gilt:

Aufpreis für Überlängen von 201 - 220 cm: + 20 %
Breiten über 200 cm nur auf Anfrage im Werk!

Alle Topper sind auch als Split-Topper erhältlich!

SPLIT-TOPPER:

- 2 Stk. Topper werden mit einem Zipp mittig verbunden.

Berechnung für die Größen 160x200 cm und 180x200 cm: 2x 80/90x200 cm + 60,-

Berechnung für die Größe 200x200 cm: 2x 100x200 cm + 60,-

Abbildung Split-Topper
(Symbolfoto)



Zubehör

Spannleintuch für Topper	<ul style="list-style-type: none"> - Materialzusammensetzung: 97 % Baumwolle, 3 % Elasthan - Gewicht: ca. 220 gr/m² - Nachziehbarer Gummi, abgenähte Ecken - Farbe: schwarz oder weiß - bügelfrei, trocknergeeignet, waschbar bis 60°C 							
	für Liegefläche: Höhe:	200x200 5-12 cm	180x200 5-12 cm	160x200 5-12 cm	140x200 5-12 cm	120x200 5-12 cm	100x200 5-12 cm	80/90x200 5-12 cm
Preis	92,-	92,-	75,-	75,-	62,-	58,-	58,-	

Spannleintuch für Matratzen	<ul style="list-style-type: none"> - Materialzusammensetzung: 97 % Baumwolle, 3 % Elasthan - Gewicht: ca. 220 gr/m² - Nachziehbarer Gummi, abgenähte Ecken - Farbe: schwarz oder weiß - bügelfrei, trocknergeeignet, waschbar bis 60°C 			
	für Liegefläche: Höhe:	200x200-180x200 bis 30 cm	160x200-140x200 bis 30 cm	130x200-120x200 bis 30 cm
Preis	108,-	99,-	69,-	65,-