

# Sitzgruppe SANDY



**Aufpreis für Sonderbeiztöne und Ral-Farbtöne (pro Kommission): 123,-**

**Aufpreisartikel sind rot gekennzeichnet!**

**ACHTUNG: Bei Ausführung in Leder sind zusätzliche Ledernähte angebracht!**

## Grundausrüstung:



Massivholz



NOSAG®-  
Federung



Polstervlies

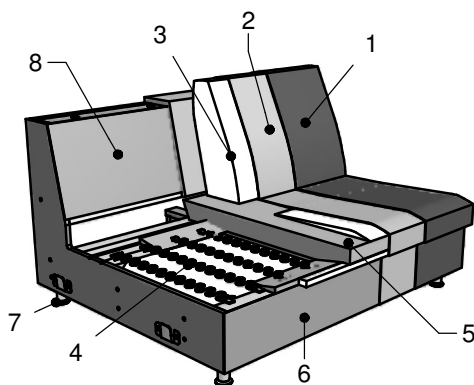


leger  
gepolstert



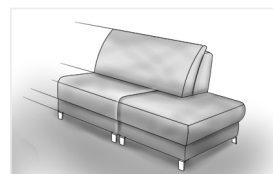
**Sonderanfertigung: siehe Zubehör !  
(Ausnahme: Sonderanfertigung bei Funktionstypenteilen  
bitte Rücksprache im Werk)**

**Alle in der Preisliste angegebenen Maße sind Zirkumaße!**




Polsterung: Legere. Eine modellbedingte Wellenbildung der Bezüge ist warentypisch.

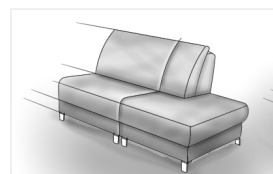
- 1: Bezug: Stoff- bzw. Leder
- 2: Feinpolsterung: weiche Polstervlies-Matte unter dem Bezug
- 3: Rücken: Hochwertiger Weichschaum
- 4: Unterfederung: Sitz Stahlwellen Federn (NOSAG®)
- 5: Sitz: Sitzqualitäten (siehe Checkliste)
- 6: stabiles Grundgestell, tragende Teile aus Buchen-Massivholz
- 7: Füße: Alu, Holz-Metall oder schwarz Metall
- 8: Rückenlehne: Hartfaserplatte



Abschluss Lose Rückenkissen



Innenrundung



Abschluss Fixe Rückenkissen

**Bei Variante 1 lose Kissen wird das Kissen von der anliegenden Bank um 20 cm verlängert für Rundabschluss. Bei fixen Kissen wird ein eigenes Kissen für Rundabschluss angerfertigt (Siehe Skizze)  
Bei Innenrundungen (506, 503) sind die Rückenkissen gesteppt (siehe Skizze)**

**Alle Höhenmaße sind mit 13 cm Füßen (Komforthöhe) angegeben. Bei Bestellung mit 16 cm Füßen (Superkomforthöhe) erhöhen sich die Höhenmaße um 3 cm!**

# Sitzgruppe SANDY

## CHECKLISTE BESTELLFORMULAR

**Aufpreisartikel sind rot gekennzeichnet!**

**Bei Bestellung bitte angeben:**

- Modellnummer
- Bestellnummer (Zusammenstellung)
- Sitzpolsterung (Komfortschaum, Kaltschaum SOFTLINE, Kaltschaum LONGLIFE oder Kaltschaum STRONGLINE)
- Bezug (ACHTUNG: bei Kombi genaue Angaben, Hauptbezug ist immer erstangeführter Bezug)
- Armteil

- Lehnvariante
- Rollschoner bei DB
- genaue Montageposition der Nackenstütze
- Füße: Komforthöhe: 13 cm: Alu (A106, A17, A499), Holz-Metall (HM57), Metall schwarz (M1052)  
Superkomforthöhe: 16 cm: Alu (A703, A37, A700), Holz-Metall (HM58), Metall schwarz (M1053)
- Holzart bei Holzfüßen

**FIRMA**

### Armteile



**A** 23 cm



**Aufpreis klappbar**

**B** 26/29 cm



**C** 18 cm



**D** 14 cm



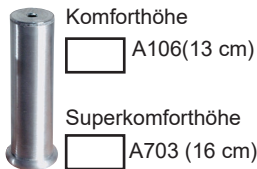
**Aufpreis klappbar**

**E** 25/26 cm



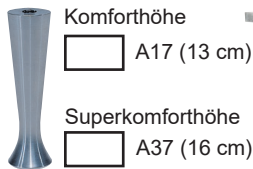
**F** 20cm

### Füße



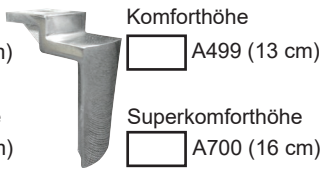
Komforthöhe  A106(13 cm)

Superkomforthöhe  A703 (16 cm)



Komforthöhe  A17 (13 cm)

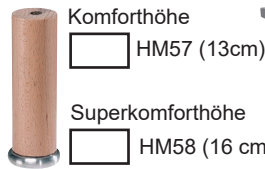
Superkomforthöhe  A37 (16 cm)



Komforthöhe  A499 (13 cm)

Superkomforthöhe  A700 (16 cm)

Buche



Komforthöhe  HM57 (13cm)

Superkomforthöhe  HM58 (16 cm)



Komforthöhe  M1052 (13cm)

Superkomforthöhe  M1053 (16 cm)

### Lehnenvariante

#### lose Rücken-Kissen



**Nr. 1**

#### fixe Rücken-Kissen



**Nr. 2**

### Sitzqualitäten



Komfortschaum



Kaltschaum SOFTLINE  
weich bis mittelfest



**Aufpreis**  
Kaltschaum LONGLIFE  
weich bis mittelfest



**Aufpreis**  
Kaltschaum STRONGLINE  
fest

**Bezugsstoff oder Leder**

**Beizton:**

**Bestellnummern und Skizzen**

Die Preislisten sind so erstellt, dass die Sitzqualität Komfortschaum und SOFTLINE, die Armteile A, C, D, F sowie die Füße A37, A703, A700, A17, A106, A499, HM57, HM58, M1052 bzw. M1053 im Preis inkludiert sind. Dazuzurechnen sind lediglich die in der Preisliste angegebenen Aufpreise für die Armteile B und E, für die Sitzqualitäten LONGLIFE und STRONGLINE sowie der Aufpreis für die Sonderbeiztöne und Ral-Farbtöne.

**Lieferwoche**

**Unterschrift**

-----

-----

# Funktionen zu Sitzgruppe SANDY

## Speedy

Doppelbettfunktion

# 00:03

MIT NUR 3 HANDGRIFFEN  
BETTERTIG IN 3 SEKUNDEN

## Speedy-Funktion


3 Sekunden, 3 Schritte - blitzschnell zum vollwertigen Bett!



1) Rückenlehne nach vorne umlegen



2) Rückenlehne am Griff fassen und samt Sitzfläche anheben und vorziehen - mühelos mit Hilfe der Spannfederung



Der Rollschoner wird automatisch mit ausgezogen und gespannt!

3) Fußleiste ausklappen und die Rückenlehne nach vorne kippen

- Blitzschnell verwandelt - in 3 Sekunden in ein Bett oder wieder zurück
- Von vorne bedienbar - mühelos mit 3 Handgriffen
- Schwebend ausklappbar - schonend für Boden und Teppich
- Erstklassig gepolstert - hervorragender Komfort auf der gesamten Liegefläche.

Der revolutionäre Bettenauszug SPEEDY von ADA ermöglicht die sekundenschnelle und unkomplizierte Verwandlung vom Sofa in ein komfortables Doppelbett.

## Rollschoneroptionen gegen Aufpreis



1: Rollschoner fix



2: Rollschoner mit abnehmbarer Auflage, waschbar bis zu 60°C

## Bettzeugraum

Riesen Stauräume



Bank bis 142 Liter Stauraum



Eckbank 220 Liter Stauraum



Chaiselongue bis 205 Liter Stauraum

## Rückenschonende Funktionen



### Schweberelaxfunktion

Die bequeme Fußstütze lässt sich mit nur einem Handgriff herausziehen und sorgt so für noch mehr Komfort.



### Vorziehbank

Besonders viel Platz zum Entspannen ergibt sich durch die ausziehbare Sitz- und Liegefläche.



### Nackenkstütze

Die höhenverstellbare Nackenkstütze lässt sich an jede Körpergröße anpassen und ermöglicht so ein ergonomisches Sitzen. (Bei Speedy DB nicht möglich)

Alle in der Preisliste angegebenen Maße sind Zirkamaße!

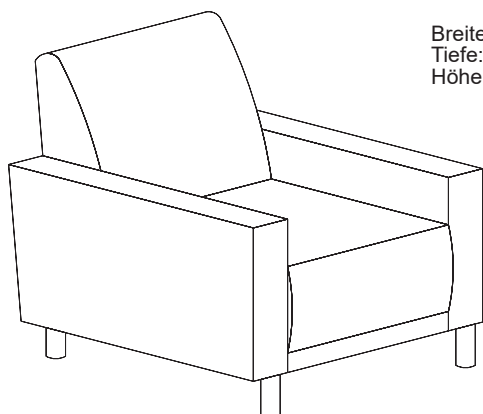


# Sessel zu Sitzgruppe SANDY

Alle in der Preisliste angegebenen Maße sind Zirkumaße!

## Sessel 31

Dieser Sessel ist nur mit einem Standard Armteil (siehe Abbildung) möglich.



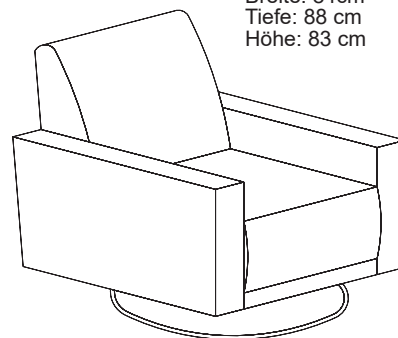
Breite: 84cm  
Tiefe: 88 cm  
Höhe: 83 cm

Alle Höhenmaße sind mit 13 cm Füßen (Komforthöhe) angegeben.  
Bei Bestellung mit 16 cm Füßen (Superkomforthöhe) erhöhen sich die Höhenmaße um 3 cm!

## Drehstuhl 31-D

Sessel mit Metall-Drehteller Chrom  
Der Sessel ist in Normalhöhe oder Komforthöhe erhältlich.

Dieser Sessel ist nur mit einem Standard Armteil (siehe Abbildung) möglich.



Breite: 84cm  
Tiefe: 88 cm  
Höhe: 83 cm

Alle Höhenmaße sind mit 13 cm Füßen (Komforthöhe) angegeben. Bei Bestellung mit 16 cm Füßen (Superkomforthöhe) erhöhen sich die Höhenmaße um 3 cm!

## Sessel 37-C, 37-M

nur in Komfortschaum möglich



Spinne Chrom = 37-C



Teller Chrom = 37-M

# Sitzgruppe SANDY

## ARTIKELÜBERSICHT

Aufpreisartikel sind rot gekennzeichnet!

### Sofa



230-164



230-140



230-120



4330-164



2330-164



2330-140



2330-120



1330-80




231-140

### Abschlusselement



220-164 re  
(210-164 li)\*



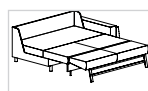
220-140 re  
(210-140 li)\*



220-120 re  
(210-120 li)\*



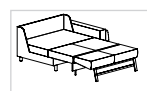
120-80 re  
(110-80 li)\*



2320-164 re  
(2310-164 li)\*



2320-140 re  
(2310-140 li)\*



2320-120 re  
(2310-120 li)\*



1320-80 re  
(1310-80 li)\*



221-A-140 re  
(211-A-140 li)\*



221-A-120 re  
(211-A-120 li)\*



221-140 re  
(211-140 li)\*



221-120 re  
(211-120 li)\*



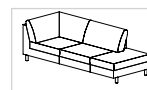
220-R2-164 re  
(210-R1-164 li)\*



220-R2-140 re  
(210-R1-140 li)\*



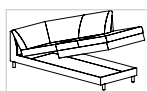
220-R2-120 re  
(210-R1-120 li)\*



946-184 re  
(945-184 li)\*



946-S re  
(945-S li)\*



946-B-184 re  
(945-B-184 li)\*



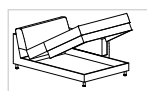
820-XT-120 re  
(810-XT-120 li)\*



820-X-92 re  
(810-X-92 li)\*



820-X-72 re  
(810-X-72 li)\*



821-XT-120 re  
(811-XT-120 li)\*



821-X-92 re  
(811-X-92 li)\*



821-X-72 re  
(811-X-72 li)\*



9220 re  
(9110 li)\*



9220-R re  
(9110-R li)\*



46 re  
(45 li)\*

### Zwischenelemente



200-164



200-140



200-120



100-80



2300-164



2300-140



2300-120



1300-80



201-A-140



201-A-120



201-140



201-120

### Ecke



501



505



503



506

# Sitzgruppe SANDY

## ARTIKELÜBERSICHT

Aufpreisartikel sind rot gekennzeichnet!

### Zubehör



30-60



30-R-60



31



31-D



37-C



37-M



57-140



57-72



21-03



21-03-L



20-01



20-01-L



10-01



10-01-L



Rückenkissen



AP für Rollschoner  
FIX



AP für Rollschoner  
abnehmbar



Topper  
164x200



Topper  
140x200



Topper  
120x200






Topper  
80x200

# Sitzgruppe SANDY

Maße sind ca.-Maße. Skizzen dienen lediglich der Symboldarstellung.

Alle Höhenmaße sind mit 13 cm Füßen (Komforthöhe) angegeben. Bei Bestellung mit 16 cm Füßen (Superkomforthöhe) erhöhen sich die Höhenmaße um 3 cm!

<p>Gesamthöhe: 89cm Sitzhöhe: 47 cm Sitztiefe: 54 cm</p> <p>*Bestellnummer in ( ) für spiegelbildliche Variante</p> <p><b>Bestellnummer</b></p>	<p>Sitzgruppe bestehend aus:</p>  <p><b>210-140, 946-184</b> (220-140, 945-184)*</p>	<p>Sitzgruppe bestehend aus:</p>  <p><b>211-A-140, 946-184</b> (221-A-140, 945-184)*</p>	<p>Sitzgruppe bestehend aus: Liegefläche: ca. 140x193 cm</p>  <p><b>2310-140, 946-B-184</b> (2320-140, 945-B-184)*</p>
<p>Maß: Maß mit Armteil A: Maß mit Armteil B: Maß mit Armteil C: Maß mit Armteil D: Maß mit Armteil E: Maß mit Armteil F: Tiefe:</p>	<p>- 262x220 268x220 257x220 253x220 265x220 259x220 -</p>	<p>- 262x220 268x220 257x220 253x220 265x220 259x220 -</p>	<p>- 265x220 271x220 260x220 256x220 268x220 262x220 -</p>
<p>Stoffgr. 4 Stoffgr. 5 Stoffgr. 8 Stoffgr. 12 Stoffgr. 13 Stoffgr. 16 Stoffgr. 18 Stoffgr. 20 Stoffgr. 22 Stoffgr. 30 Stoffgr. 40 Stoffgr. 45</p>	<p>3.901,- 3.974,- 4.045,- 4.125,- 4.194,- 4.267,- 4.332,- 4.394,- 4.456,- 4.516,- 4.847,- 5.148,-</p>	<p>4.322,- 4.404,- 4.473,- 4.557,- 4.633,- 4.711,- 4.777,- 4.843,- 4.907,- 4.969,- 5.318,- 5.640,-</p>	<p>5.702,- 5.786,- 5.870,- 5.951,- 6.033,- 6.115,- 6.188,- 6.264,- 6.328,- 6.395,- 6.772,- 7.108,-</p>
<p>Ledergr. B Ledergr. C Ledergr. D Ledergr. F Ledergr. G</p>	<p>6.063,- 6.335,- 6.558,- 7.158,- 7.871,-</p>	<p>6.581,- 6.861,- 7.097,- 7.723,- 8.490,-</p>	<p>8.133,- 8.441,- 8.683,- 9.353,- 10.294,-</p>
<p>AP Strongline (fest) AP Longlife (weich bis mittelfest)</p>	<p>101,- 173,-</p>	<p>120,- 215,-</p>	<p>109,- 188,-</p>
<p>Preis bei Stoffbeigabe Stoffbedarf in m bei B 1,4 m</p>	<p>4.045,- 18,6</p>	<p>4.473,- 19,6</p>	<p>5.870,- 21,0</p>

Angeführte Preise gelten für Ausführung in Rücken echt


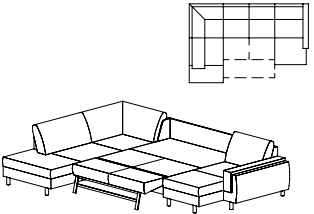
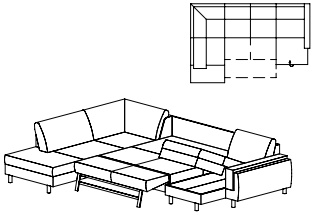
Unverbindlich empfohlene Verkaufspreise inkl. MwSt. in EUR

Anger  
28.10.2020

# Sitzgruppe SANDY

Maße sind ca.-Maße. Skizzen dienen lediglich der Symboldarstellung.

Alle Höhenmaße sind mit 13 cm Füßen (Komforthöhe) angegeben. Bei Bestellung mit 16 cm Füßen (Superkomforthöhe) erhöhen sich die Höhenmaße um 3 cm!

Gesamthöhe: 89cm Sitzhöhe: 47 cm Sitztiefe: 54 cm  *Bestellnummer in ( ) für spiegelbildliche Variante  <b>Bestellnummer</b>	Sitzgruppe bestehend aus:    <b>945-184, 200-140, 820-X-72</b> (946-184, 200-140, 810-X-72)*	Sitzgruppe bestehend aus: Liegefläche: ca. 140x193 cm    <b>945-184, 2300-140, 820-X-72</b> (946-184, 2300-140, 810-X-72)*	Sitzgruppe bestehend aus: Liegefläche: ca. 140x193 cm    <b>945-184, 2300-140, 821-X-72</b> (946-184, 2300-140, 811-X-72)*
Maß: Maß mit Armteil A: Maß mit Armteil B: Maß mit Armteil C: Maß mit Armteil D: Maß mit Armteil E: Maß mit Armteil F: Tiefe:	- 220x340x171 220x346x171 220x335x171 220x331x171 220x343x171 220x337x171 -	- 220x341x171 220x347x171 220x336x171 220x332x171 220x344x171 220x338x171 -	- 220x341x171 220x347x171 220x336x171 220x332x171 220x344x171 220x338x171 -
Stoffgr. 4 Stoffgr. 5 Stoffgr. 8 Stoffgr. 12 Stoffgr. 13 Stoffgr. 16 Stoffgr. 18 Stoffgr. 20 Stoffgr. 22 Stoffgr. 30 Stoffgr. 40 Stoffgr. 45	5.289,- 5.384,- 5.477,- 5.575,- 5.669,- 5.765,- 5.851,- 5.929,- 6.003,- 6.081,- 6.515,- 6.907,-	6.600,- 6.699,- 6.798,- 6.901,- 7.006,- 7.104,- 7.197,- 7.283,- 7.362,- 7.443,- 7.910,- 8.327,-	6.864,- 6.966,- 7.058,- 7.170,- 7.270,- 7.368,- 7.465,- 7.547,- 7.629,- 7.716,- 8.175,- 8.600,-
Ledergr. B Ledergr. C Ledergr. D Ledergr. F Ledergr. G	8.114,- 8.465,- 8.754,- 9.533,- 10.483,-	9.558,- 9.928,- 10.227,- 11.046,- 12.148,-	9.844,- 10.216,- 10.524,- 11.347,- 12.480,-
AP Strongline (fest)  AP Longlife (weich bis mittelfest)	151,-  263,-	159,-  278,-	165,-  291,-
Preis bei Stoffbeigabe Stoffbedarf in m bei B 1,4 m	5.477,- 24,1	6.798,- 25,8	7.058,- 25,9

Angeführte Preise gelten für Ausführung in Rücken echt

Unverbindlich empfohlene Verkaufspreise inkl. MwSt. in EUR


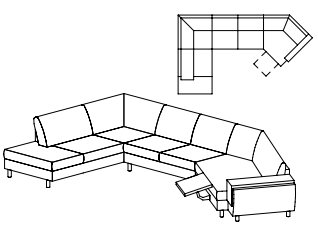

Anger  
28.10.2020



# Sitzgruppe SANDY

Maße sind ca.-Maße. Skizzen dienen lediglich der Symboldarstellung.

Alle Höhenmaße sind mit 13 cm Füßen (Komforthöhe) angegeben. Bei Bestellung mit 16 cm Füßen (Superkomforthöhe) erhöhen sich die Höhenmaße um 3 cm!

Gesamthöhe: 89cm Sitzhöhe: 47 cm Sitztiefe: 54 cm  *Bestellnummer in ( ) für spiegelbildliche Variante  <b>Bestellnummer</b>	Sitzgruppe bestehend aus:    <b>945-184, 200-140, 9220</b> (946-184, 200-140, 9110)*	Sitzgruppe bestehend aus:    <b>945-184, 200-140, 9220-R</b> (946-184, 200-140, 9110-R)*	Sitzgruppe bestehend aus:    <b>945-184, 220-164</b> (946-184, 210-164)*
Maß: Maß mit Armteil A: Maß mit Armteil B: Maß mit Armteil C: Maß mit Armteil D: Maß mit Armteil E: Maß mit Armteil F: Tiefe:	- 220x380x142 220x384x142 220x376x142 220x373x142 220x382x142 220x377x142 -	- 220x380x142 220x384x142 220x376x142 220x373x142 220x382x142 220x377x142 -	- 220x286 220x292 220x281 220x277 220x289 220x283 -
Stoffgr. 4 Stoffgr. 5 Stoffgr. 8 Stoffgr. 12 Stoffgr. 13 Stoffgr. 16 Stoffgr. 18 Stoffgr. 20 Stoffgr. 22 Stoffgr. 30 Stoffgr. 40 Stoffgr. 45	5.468,- 5.573,- 5.658,- 5.767,- 5.856,- 5.954,- 6.044,- 6.122,- 6.199,- 6.281,- 6.715,- 7.117,-	5.985,- 6.085,- 6.182,- 6.291,- 6.384,- 6.487,- 6.575,- 6.657,- 6.738,- 6.824,- 7.272,- 7.683,-	4.036,- 4.120,- 4.185,- 4.271,- 4.345,- 4.423,- 4.489,- 4.552,- 4.617,- 4.679,- 5.026,- 5.342,-
Ledergr. B Ledergr. C Ledergr. D Ledergr. F Ledergr. G	8.385,- 8.749,- 9.051,- 9.851,- 10.832,-	8.958,- 9.325,- 9.633,- 10.450,- 11.492,-	6.306,- 6.593,- 6.826,- 7.454,- 8.198,-
AP Strongline (fest)  AP Longlife (weich bis mittelfest)	142,-  248,-	142,-  248,-	109,-  187,-
Preis bei Stoffbeigabe Stoffbedarf in m bei B 1,4 m	5.658,- 24,5	6.182,- 25,3	4.185,- 19,4

Angeführte Preise gelten für Ausführung in Rücken echt


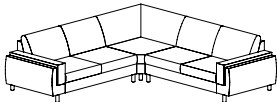

Unverbindlich empfohlene Verkaufspreise inkl. MwSt. in EUR

Anger  
28.10.2020

# Sitzgruppe SANDY

Maße sind ca.-Maße. Skizzen dienen lediglich der Symboldarstellung.

Alle Höhenmaße sind mit 13 cm Füßen (Komforthöhe) angegeben. Bei Bestellung mit 16 cm Füßen (Superkomforthöhe) erhöhen sich die Höhenmaße um 3 cm!

Gesamthöhe: 89cm Sitzhöhe: 47 cm Sitztiefe: 54 cm  *Bestellnummer in ( ) für spiegelbildliche Variante  <b>Bestellnummer</b>	Sitzgruppe bestehend aus: Liegefläche: ca. 164x193 cm    <b>945-184, 2320-164</b> (946-184, 2310-164)*	Sitzgruppe bestehend aus:    <b>210-140, 501, 220-140</b> (220-140, 501, 210-140)*	Sitzgruppe bestehend aus: Liegefläche: ca. 140x193 cm    <b>2310-140, 501, 220-140</b> (2320-140, 501, 210-140)*
Maß: Maß mit Armteil A: Maß mit Armteil B: Maß mit Armteil C: Maß mit Armteil D: Maß mit Armteil E: Maß mit Armteil F: Tiefe:	- 220x289 220x295 220x284 220x280 220x292 220x286 -	- 272x272 278x278 267x267 263x263 275x275 269x269 -	- 275x272 281x278 270x267 266x263 278x275 272x269 -
Stoffgr. 4 Stoffgr. 5 Stoffgr. 8 Stoffgr. 12 Stoffgr. 13 Stoffgr. 16 Stoffgr. 18 Stoffgr. 20 Stoffgr. 22 Stoffgr. 30 Stoffgr. 40 Stoffgr. 45	5.539,- 5.633,- 5.707,- 5.803,- 5.890,- 5.975,- 6.049,- 6.124,- 6.193,- 6.270,- 6.659,- 7.020,-	4.910,- 5.002,- 5.100,- 5.204,- 5.292,- 5.394,- 5.478,- 5.557,- 5.641,- 5.720,- 6.159,- 6.545,-	6.311,- 6.418,- 6.521,- 6.633,- 6.734,- 6.842,- 6.937,- 7.027,- 7.113,- 7.203,- 7.683,- 8.108,-
Ledergr. B Ledergr. C Ledergr. D Ledergr. F Ledergr. G	8.043,- 8.358,- 8.615,- 9.309,- 10.240,-	7.626,- 7.973,- 8.252,- 9.024,- 9.927,-	9.253,- 9.630,- 9.932,- 10.763,- 11.843,-
AP Strongline (fest)  AP Longlife (weich bis mittelfest)	116,-  207,-	101,-  175,-	109,-  190,-
Preis bei Stoffbeigabe Stoffbedarf in m bei B 1,4 m	5.707,- 22,0	5.100,- 24,5	6.521,- 26,9

Angeführte Preise gelten für Ausführung in Rücken echt

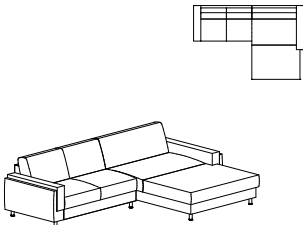
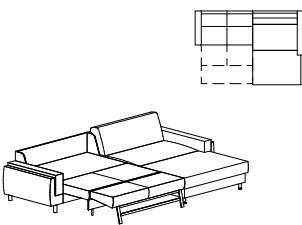

Unverbindlich empfohlene Verkaufspreise inkl. MwSt. in EUR

Anger  
28.10.2020

# Sitzgruppe SANDY

Maße sind ca.-Maße. Skizzen dienen lediglich der Symboldarstellung.

Alle Höhenmaße sind mit 13 cm Füßen (Komforthöhe) angegeben. Bei Bestellung mit 16 cm Füßen (Superkomforthöhe) erhöhen sich die Höhenmaße um 3 cm!

<p>Gesamthöhe: 89cm Sitzhöhe: 47 cm Sitztiefe: 54 cm</p> <p>*Bestellnummer in ( ) für spiegelbildliche Variante</p> <p><b>Bestellnummer</b></p>	<p>Sitzgruppe bestehend aus:</p>  <p><b>210-140, 820-XT-120</b> (220-140, 810-XT-120)*</p>	<p>Sitzgruppe bestehend aus: Liegefläche: ca. 260x193 cm</p>  <p><b>2310-140, 820-XT-120</b> (2320-140, 810-XT-120)*</p>	<p>Sitzgruppe bestehend aus:</p>  <p><b>945-184, 200-140, 820-XT-120</b> (946-184, 200-140, 810-XT-120)*</p>
<p>Maß: Maß mit Armteil A: Maß mit Armteil B: Maß mit Armteil C: Maß mit Armteil D: Maß mit Armteil E: Maß mit Armteil F: Tiefe:</p>	<p>- 307x204 319x204 297x204 289x204 313x204 301x204 -</p>	<p>- 310x204 322x204 300x204 292x204 316x204 304x204 -</p>	<p>- 220x382x204 220x388x204 220x377x204 220x373x204 220x385x204 220x379x204 -</p>
<p>Stoffgr. 4 Stoffgr. 5 Stoffgr. 8 Stoffgr. 12 Stoffgr. 13 Stoffgr. 16 Stoffgr. 18 Stoffgr. 20 Stoffgr. 22 Stoffgr. 30 Stoffgr. 40 Stoffgr. 45</p>	<p>5.466,- 5.496,- 5.566,- 5.636,- 5.737,- 5.772,- 5.860,- 5.888,- 5.948,- 6.002,- 6.315,- 6.590,-</p>	<p>6.867,- 6.912,- 6.987,- 7.065,- 7.179,- 7.220,- 7.319,- 7.358,- 7.420,- 7.485,- 7.839,- 8.153,-</p>	<p>7.075,- 7.142,- 7.233,- 7.338,- 7.468,- 7.532,- 7.648,- 7.700,- 7.779,- 7.863,- 8.306,- 8.710,-</p>
<p>Ledergr. B Ledergr. C Ledergr. D Ledergr. F Ledergr. G</p>	<p>7.510,- 7.787,- 8.033,- 8.579,- 9.238,-</p>	<p>9.137,- 9.444,- 9.713,- 10.318,- 11.154,-</p>	<p>10.143,- 10.541,- 10.895,- 11.704,- 12.674,-</p>
<p>AP Strongline (fest) AP Longlife (weich bis mittelfest)</p>	<p>159,- 239,-</p>	<p>167,- 254,-</p>	<p>219,- 347,-</p>
<p>Preis bei Stoffbeigabe Stoffbedarf in m bei B 1,4 m</p>	<p>5.566,- 17,7</p>	<p>6.987,- 20,1</p>	<p>7.233,- 25,2</p>

Angeführte Preise gelten für Ausführung in Rücken echt




Unverbindlich empfohlene Verkaufspreise inkl. MwSt. in EUR

Anger  
28.10.2020

# Sitzgruppe SANDY

Maße sind ca.-Maße. Skizzen dienen lediglich der Symboldarstellung.

Alle Höhenmaße sind mit 13 cm Füßen (Komforthöhe) angegeben. Bei Bestellung mit 16 cm Füßen (Superkomforthöhe) erhöhen sich die Höhenmaße um 3 cm!

Gesamthöhe: 89cm Sitzhöhe: 47 cm Sitztiefe: 54 cm  *Bestellnummer in ( ) für spiegelbildliche Variante  <b>Bestellnummer</b>	Sitzgruppe bestehend aus: Liegefläche: ca. 310x200 cm  	Sitzgruppe bestehend aus:  	Sitzgruppe bestehend aus: Liegefläche: ca. 310x200 cm  
Maß: Maß mit Armteil A: Maß mit Armteil B: Maß mit Armteil C: Maß mit Armteil D: Maß mit Armteil E: Maß mit Armteil F: Tiefe:	- 220x383x204 220x389x204 220x378x204 220x374x204 220x386x204 220x380x204 -	- 220x382x204 220x388x204 220x377x204 220x373x204 220x385x204 220x379x204 -	- 220x383x204 220x389x204 220x378x204 220x374x204 220x386x204 220x380x204 -
Stoffgr. 4 Stoffgr. 5 Stoffgr. 8 Stoffgr. 12 Stoffgr. 13 Stoffgr. 16 Stoffgr. 18 Stoffgr. 20 Stoffgr. 22 Stoffgr. 30 Stoffgr. 40 Stoffgr. 45	8.386,- 8.457,- 8.554,- 8.664,- 8.805,- 8.871,- 8.994,- 9.054,- 9.138,- 9.225,- 9.701,- 10.130,-	7.761,- 7.828,- 7.921,- 8.024,- 8.153,- 8.217,- 8.333,- 8.385,- 8.467,- 8.550,- 8.989,- 9.398,-	9.072,- 9.143,- 9.242,- 9.350,- 9.490,- 9.556,- 9.679,- 9.739,- 9.826,- 9.912,- 10.384,- 10.818,-
Ledergr. B Ledergr. C Ledergr. D Ledergr. F Ledergr. G	11.587,- 12.004,- 12.368,- 13.217,- 14.339,-	10.824,- 11.221,- 11.578,- 12.389,- 13.355,-	12.268,- 12.684,- 13.051,- 13.902,- 15.020,-
AP Strongline (fest)  AP Longlife (weich bis mittelfest)	227,-  362,-	243,-  377,-	251,-  392,-
Preis bei Stoffbeigabe Stoffbedarf in m bei B 1,4 m	8.554,- 26,9	7.921,- 25,2	9.242,- 26,9

Angeführte Preise gelten für Ausführung in Rücken echt


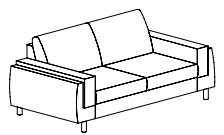

Unverbindlich empfohlene Verkaufspreise inkl. MwSt. in EUR

Anger  
28.10.2020

# Sitzgruppe SANDY

Maße sind ca.-Maße. Skizzen dienen lediglich der Symboldarstellung.

Alle Höhenmaße sind mit 13 cm Füßen (Komforthöhe) angegeben. Bei Bestellung mit 16 cm Füßen (Superkomforthöhe) erhöhen sich die Höhenmaße um 3 cm!

Gesamthöhe: 89cm Sitzhöhe: 47 cm Sitztiefe: 54 cm	Bank 2-sitzig mit 2 AT	Bank 2-sitzig mit 2 AT	Bank 2-sitzig mit 2 AT
*Bestellnummer in ( ) für spiegelbildliche Variante			
<b>Bestellnummer</b>	<b>230-164</b>	<b>230-140</b>	<b>230-120</b>
Maß: Maß mit Armteil A: Maß mit Armteil B: Maß mit Armteil C: Maß mit Armteil D: Maß mit Armteil E: Maß mit Armteil F: Tiefe:	- 211 223 201 193 217 208 98	- 187 199 177 169 193 181 98	- 167 179 157 149 173 161 98
Stoffgr. 4 Stoffgr. 5 Stoffgr. 8 Stoffgr. 12 Stoffgr. 13 Stoffgr. 16 Stoffgr. 18 Stoffgr. 20 Stoffgr. 22 Stoffgr. 30 Stoffgr. 40 Stoffgr. 45	2.427,- 2.474,- 2.519,- 2.573,- 2.616,- 2.659,- 2.704,- 2.747,- 2.781,- 2.818,- 3.035,- 3.226,-	2.285,- 2.334,- 2.375,- 2.422,- 2.463,- 2.508,- 2.545,- 2.584,- 2.620,- 2.655,- 2.855,- 3.035,-	2.216,- 2.257,- 2.296,- 2.339,- 2.381,- 2.422,- 2.455,- 2.493,- 2.526,- 2.560,- 2.749,- 2.915,-
Ledergr. B Ledergr. C Ledergr. D Ledergr. F Ledergr. G	3.673,- 3.837,- 3.972,- 4.327,- 4.761,-	3.435,- 3.581,- 3.703,- 4.032,- 4.428,-	3.274,- 3.411,- 3.521,- 3.828,- 4.208,-
AP Strongline (fest)	49,-	41,-	30,-
AP Longlife (weich bis mittelfest)	79,-	65,-	58,-
Preis bei Stoffbeigabe Stoffbedarf in m bei B 1,4 m	2.519,- 11,9	2.375,- 11,1	2.296,- 10,4

Angeführte Preise gelten für Ausführung in Rücken echt

Unverbindlich empfohlene Verkaufspreise inkl. MwSt. in EUR

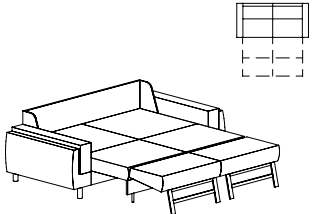
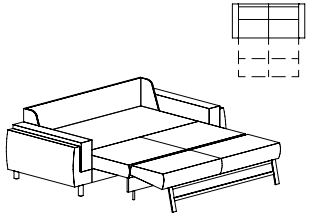
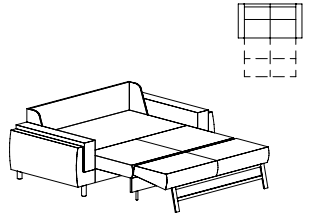
Anger  
28.10.2020



# Sitzgruppe SANDY

Maße sind ca.-Maße. Skizzen dienen lediglich der Symboldarstellung.

Alle Höhenmaße sind mit 13 cm Füßen (Komforthöhe) angegeben. Bei Bestellung mit 16 cm Füßen (Superkomforthöhe) erhöhen sich die Höhenmaße um 3 cm!

Gesamthöhe: 89cm Sitzhöhe: 47 cm Sitztiefe: 54 cm  *Bestellnummer in ( ) für spiegelbildliche Variante  <b>Bestellnummer</b>	Speedy-Doppelbett 2-sitzig mit 2 AT, inkl. Keilpolster geteilt ausziehbar, immer 2 Rü-Ki lose Liegefläche: ca. 164x193 cm  	Speedy-Doppelbett 2-sitzig mit 2 AT immer 2 Rü-Ki lose Liegefläche: ca. 164x193 cm  	Speedy-Doppelbett 2-sitzig mit 2 AT immer 2 Rü-Ki lose Liegefläche: ca. 140x193 cm  
Maß: Maß mit Armteil A: Maß mit Armteil B: Maß mit Armteil C: Maß mit Armteil D: Maß mit Armteil E: Maß mit Armteil F: Tiefe:	- 214 226 204 196 220 208 98/201	- 216 228 206 198 222 210 98/201	- 192 204 182 174 198 186 98/201
Stoffgr. 4 Stoffgr. 5 Stoffgr. 8 Stoffgr. 12 Stoffgr. 13 Stoffgr. 16 Stoffgr. 18 Stoffgr. 20 Stoffgr. 22 Stoffgr. 30 Stoffgr. 40 Stoffgr. 45	4.989,- 5.058,- 5.116,- 5.186,- 5.242,- 5.303,- 5.363,- 5.412,- 5.468,- 5.517,- 5.803,- 6.053,-	4.019,- 4.086,- 4.144,- 4.206,- 4.264,- 4.325,- 4.378,- 4.424,- 4.475,- 4.527,- 4.797,- 5.045,-	3.787,- 3.848,- 3.897,- 3.955,- 4.011,- 4.069,- 4.116,- 4.163,- 4.211,- 4.260,- 4.512,- 4.742,-
Ledergr. B Ledergr. C Ledergr. D Ledergr. F Ledergr. G	6.676,- 6.882,- 7.056,- 7.521,- 8.277,-	5.595,- 5.799,- 5.962,- 6.410,- 7.054,-	5.240,- 5.427,- 5.582,- 6.003,- 6.601,-
AP Strongline (fest)  AP Longlife (weich bis mittelfest)	56,-  99,-	56,-  99,-	49,-  80,-
Preis bei Stoffbeigabe Stoffbedarf in m bei B 1,4 m	5.116,- 15,8	4.144,- 15,2	3.897,- 14,2

Angeführte Preise gelten für Ausführung in Rücken echt

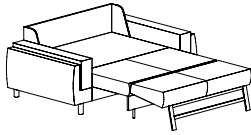
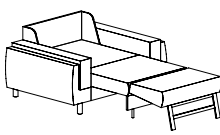
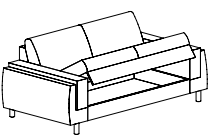
Unverbindlich empfohlene Verkaufspreise inkl. MwSt. in EUR

Anger  
28.10.2020

# Sitzgruppe SANDY

Maße sind ca.-Maße. Skizzen dienen lediglich der Symboldarstellung.

Alle Höhenmaße sind mit 13 cm Füßen (Komforthöhe) angegeben. Bei Bestellung mit 16 cm Füßen (Superkomforthöhe) erhöhen sich die Höhenmaße um 3 cm!

Gesamthöhe: 89cm Sitzhöhe: 47 cm Sitztiefe: 54 cm  *Bestellnummer in ( ) für spiegelbildliche Variante  <b>Bestellnummer</b>	Speedy-Doppelbett 2-sitzig mit 2 AT immer 2 Rü-Ki lose Liegefläche: ca. 120x193 cm   <b>2330-120</b>	Speedy-Ausziehelement mit 2 AT immer 1 Rü-Ki lose Liegefläche: ca. 80x193 cm   <b>1330-80</b>	Bank 2-sitzig mit 2 AT und BZR   <b>231-140</b>
Maß: Maß mit Armteil A: Maß mit Armteil B: Maß mit Armteil C: Maß mit Armteil D: Maß mit Armteil E: Maß mit Armteil F: Tiefe:	- 172 184 162 154 178 166 98/201	- 132 144 122 114 138 126 98/201	- 187 199 177 169 193 181 98
Stoffgr. 4 Stoffgr. 5 Stoffgr. 8 Stoffgr. 12 Stoffgr. 13 Stoffgr. 16 Stoffgr. 18 Stoffgr. 20 Stoffgr. 22 Stoffgr. 30 Stoffgr. 40 Stoffgr. 45	3.660,- 3.718,- 3.766,- 3.822,- 3.875,- 3.923,- 3.976,- 4.015,- 4.058,- 4.103,- 4.342,- 4.553,-	3.209,- 3.254,- 3.297,- 3.342,- 3.387,- 3.428,- 3.471,- 3.506,- 3.542,- 3.579,- 3.779,- 3.966,-	2.485,- 2.532,- 2.577,- 2.622,- 2.663,- 2.710,- 2.753,- 2.784,- 2.824,- 2.859,- 3.063,- 3.244,-
Ledergr. B Ledergr. C Ledergr. D Ledergr. F Ledergr. G	4.963,- 5.129,- 5.266,- 5.634,- 6.199,-	4.297,- 4.443,- 4.555,- 4.873,- 5.358,-	3.654,- 3.804,- 3.925,- 4.262,- 4.686,-
AP Strongline (fest)  AP Longlife (weich bis mittelfest)	41,-  69,-	21,-  49,-	41,-  65,-
Preis bei Stoffbeigabe Stoffbedarf in m bei B 1,4 m	3.766,- 13,3	3.297,- 11,2	2.577,- 11,3

Angeführte Preise gelten für Ausführung in Rücken echt




Unverbindlich empfohlene Verkaufspreise inkl. MwSt. in EUR

Anger  
28.10.2020

# Sitzgruppe SANDY

Maße sind ca.-Maße. Skizzen dienen lediglich der Symboldarstellung.

Alle Höhenmaße sind mit 13 cm Füßen (Komforthöhe) angegeben. Bei Bestellung mit 16 cm Füßen (Superkomforthöhe) erhöhen sich die Höhenmaße um 3 cm!

Gesamthöhe: 89cm Sitzhöhe: 47 cm Sitztiefe: 54 cm	Bank 2-sitzig mit 1 AT	Bank 2-sitzig mit 1 AT	Bank 2-sitzig mit 1 AT
*Bestellnummer in ( ) für spiegelbildliche Variante			
<b>Bestellnummer</b>	<b>220-164 re</b> (210-164 li)*	<b>220-140 re</b> (210-140 li)*	<b>220-120 re</b> (210-120 li)*
Maß: Maß mit Armteil A: Maß mit Armteil B: Maß mit Armteil C: Maß mit Armteil D: Maß mit Armteil E: Maß mit Armteil F: Tiefe:	- 188 194 183 179 191 185 98	- 164 170 159 155 167 161 98	- 144 150 139 135 147 141 98
Stoffgr. 4 Stoffgr. 5 Stoffgr. 8 Stoffgr. 12 Stoffgr. 13 Stoffgr. 16 Stoffgr. 18 Stoffgr. 20 Stoffgr. 22 Stoffgr. 30 Stoffgr. 40 Stoffgr. 45	1.943,- 1.984,- 2.016,- 2.057,- 2.094,- 2.134,- 2.165,- 2.194,- 2.229,- 2.257,- 2.429,- 2.582,-	1.808,- 1.838,- 1.876,- 1.911,- 1.943,- 1.978,- 2.008,- 2.036,- 2.068,- 2.094,- 2.250,- 2.388,-	1.737,- 1.765,- 1.801,- 1.829,- 1.861,- 1.891,- 1.919,- 1.945,- 1.973,- 2.001,- 2.145,- 2.272,-
Ledergr. B Ledergr. C Ledergr. D Ledergr. F Ledergr. G	3.009,- 3.147,- 3.256,- 3.559,- 3.916,-	2.766,- 2.889,- 2.988,- 3.263,- 3.589,-	2.609,- 2.721,- 2.812,- 3.059,- 3.362,-
AP Strongline (fest)	49,-	41,-	30,-
AP Longlife (weich bis mittelfest)	79,-	65,-	58,-
Preis bei Stoffbeigabe Stoffbedarf in m bei B 1,4 m	2.016,- 9,5	1.876,- 8,7	1.801,- 8,0

Angeführte Preise gelten für Ausführung in Rücken echt


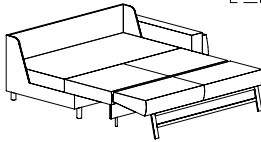

Unverbindlich empfohlene Verkaufspreise inkl. MwSt. in EUR

Anger  
28.10.2020

# Sitzgruppe SANDY

Maße sind ca.-Maße. Skizzen dienen lediglich der Symboldarstellung.

Alle Höhenmaße sind mit 13 cm Füßen (Komforthöhe) angegeben. Bei Bestellung mit 16 cm Füßen (Superkomforthöhe) erhöhen sich die Höhenmaße um 3 cm!

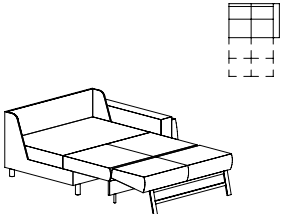
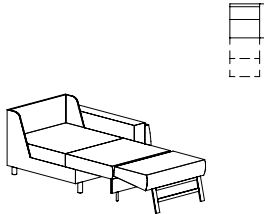

Gesamthöhe: 89cm Sitzhöhe: 47 cm Sitztiefe: 54 cm  *Bestellnummer in ( ) für spiegelbildliche Variante  <b>Bestellnummer</b>	Element mit 1 AT    <b>120-80 re</b> (110-80 li)*	Speedy-Doppelbett 2-sitzig mit 1 AT immer 2 Rü-Ki lose Liegefläche: ca. 164x193 cm    <b>2320-164 re</b> (2310-164 li)*	Speedy-Doppelbett 2-sitzig mit 1 AT immer 2 Rü-Ki lose Liegefläche: ca. 140x193 cm    <b>2320-140 re</b> (2310-140 li)*
Maß: Maß mit Armteil A: Maß mit Armteil B: Maß mit Armteil C: Maß mit Armteil D: Maß mit Armteil E: Maß mit Armteil F: Tiefe:	- 104 110 99 95 107 101 98	- 191 197 186 182 194 188 98/201	- 167 173 162 158 170 164 98/201
Stoffgr. 4 Stoffgr. 5 Stoffgr. 8 Stoffgr. 12 Stoffgr. 13 Stoffgr. 16 Stoffgr. 18 Stoffgr. 20 Stoffgr. 22 Stoffgr. 30 Stoffgr. 40 Stoffgr. 45	1.384,- 1.408,- 1.431,- 1.462,- 1.487,- 1.509,- 1.535,- 1.554,- 1.573,- 1.595,- 1.709,- 1.816,-	3.446,- 3.497,- 3.538,- 3.589,- 3.639,- 3.686,- 3.725,- 3.766,- 3.805,- 3.848,- 4.062,- 4.260,-	3.209,- 3.254,- 3.297,- 3.340,- 3.385,- 3.426,- 3.467,- 3.506,- 3.540,- 3.577,- 3.774,- 3.951,-
Ledergr. B Ledergr. C Ledergr. D Ledergr. F Ledergr. G	2.063,- 2.152,- 2.222,- 2.414,- 2.657,-	4.746,- 4.912,- 5.045,- 5.414,- 5.958,-	4.393,- 4.546,- 4.668,- 5.002,- 5.505,-
AP Strongline (fest)  AP Longlife (weich bis mittelfest)	19,-  41,-	56,-  99,-	49,-  80,-
Preis bei Stoffbeigabe Stoffbedarf in m bei B 1,4 m	1.431,- 6,4	3.538,- 12,1	3.297,- 11,1

Angeführte Preise gelten für Ausführung in Rücken echt

# Sitzgruppe SANDY

Maße sind ca.-Maße. Skizzen dienen lediglich der Symboldarstellung.

Alle Höhenmaße sind mit 13 cm Füßen (Komforthöhe) angegeben. Bei Bestellung mit 16 cm Füßen (Superkomforthöhe) erhöhen sich die Höhenmaße um 3 cm!

Gesamthöhe: 89cm Sitzhöhe: 47 cm Sitztiefe: 54 cm  *Bestellnummer in ( ) für spiegelbildliche Variante  <b>Bestellnummer</b>	Speedy-Doppelbett 2-sitzig mit 1 AT immer 2 Rü-Ki lose Liegefläche: ca. 120x193 cm    <b>2320-120 re</b> (2310-120 li)*	Speedy-Ausziehelement mit 1 AT immer 1 Rü-Ki lose Liegefläche: ca. 80x193 cm    <b>1320-80 re</b> (1310-80 li)*	Vorziehbank 2-sitzig mit 1 AT und BZR BZR-Vol: 82L    <b>221-A-140 re</b> (211-A-140 li)*
Maß: Maß mit Armteil A: Maß mit Armteil B: Maß mit Armteil C: Maß mit Armteil D: Maß mit Armteil E: Maß mit Armteil F: Tiefe:	- 147 153 142 138 150 144 98/201	- 107 113 102 98 110 104 98/201	- 164 170 159 155 167 161 98/121
Stoffgr. 4 Stoffgr. 5 Stoffgr. 8 Stoffgr. 12 Stoffgr. 13 Stoffgr. 16 Stoffgr. 18 Stoffgr. 20 Stoffgr. 22 Stoffgr. 30 Stoffgr. 40 Stoffgr. 45	3.086,- 3.129,- 3.162,- 3.209,- 3.244,- 3.286,- 3.321,- 3.359,- 3.388,- 3.422,- 3.600,- 3.770,-	2.633,- 2.663,- 2.697,- 2.725,- 2.762,- 2.790,- 2.818,- 2.850,- 2.872,- 2.897,- 3.042,- 3.172,-	2.229,- 2.268,- 2.304,- 2.343,- 2.382,- 2.422,- 2.453,- 2.485,- 2.519,- 2.547,- 2.721,- 2.880,-
Ledergr. B Ledergr. C Ledergr. D Ledergr. F Ledergr. G	4.112,- 4.245,- 4.350,- 4.641,- 5.103,-	3.450,- 3.559,- 3.643,- 3.875,- 4.264,-	3.284,- 3.415,- 3.527,- 3.828,- 4.208,-
AP Strongline (fest)  AP Longlife (weich bis mittelfest)	41,-  69,-	21,-  49,-	60,-  107,-
Preis bei Stoffbeigabe Stoffbedarf in m bei B 1,4 m	3.162,- 10,2	2.697,- 8,1	2.304,- 9,7

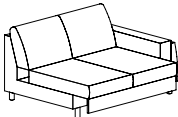
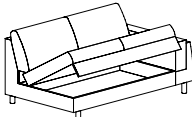
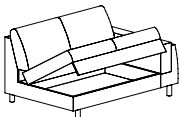
Angeführte Preise gelten für Ausführung in Rücken echt



# Sitzgruppe SANDY

Maße sind ca.-Maße. Skizzen dienen lediglich der Symboldarstellung.

Alle Höhenmaße sind mit 13 cm Füßen (Komforthöhe) angegeben. Bei Bestellung mit 16 cm Füßen (Superkomforthöhe) erhöhen sich die Höhenmaße um 3 cm!

Gesamthöhe: 89cm Sitzhöhe: 47 cm Sitztiefe: 54 cm	Vorziehbank 2-sitzig mit 1 AT und BZR BZR-Vol: 70L	Bank 2-sitzig mit 1 AT und BZR BZR-Vol: 142L	Bank 2-sitzig mit 1 AT und BZR BZR-Vol: 122L
			
*Bestellnummer in ( ) für spiegelbildliche Variante	<b>221-A-120 re</b> (211-A-120 li)*	<b>221-140 re</b> (211-140 li)*	<b>221-120 re</b> (211-120 li)*
<b>Bestellnummer</b>			
Maß: Maß mit Armteil A: Maß mit Armteil B: Maß mit Armteil C: Maß mit Armteil D: Maß mit Armteil E: Maß mit Armteil F: Tiefe:	- 144 150 139 135 147 141 98/121	- 164 170 159 155 167 161 98	- 144 150 139 135 147 141 98
Stoffgr. 4 Stoffgr. 5 Stoffgr. 8 Stoffgr. 12 Stoffgr. 13 Stoffgr. 16 Stoffgr. 18 Stoffgr. 20 Stoffgr. 22 Stoffgr. 30 Stoffgr. 40 Stoffgr. 45	2.141,- 2.175,- 2.210,- 2.248,- 2.280,- 2.315,- 2.345,- 2.375,- 2.407,- 2.433,- 2.592,- 2.732,-	2.005,- 2.040,- 2.078,- 2.111,- 2.149,- 2.179,- 2.214,- 2.242,- 2.272,- 2.300,- 2.455,- 2.599,-	1.915,- 1.950,- 1.980,- 2.014,- 2.048,- 2.081,- 2.106,- 2.136,- 2.162,- 2.188,- 2.334,- 2.467,-
Ledergr. B Ledergr. C Ledergr. D Ledergr. F Ledergr. G	3.100,- 3.222,- 3.323,- 3.594,- 3.955,-	2.988,- 3.112,- 3.215,- 3.495,- 3.845,-	2.809,- 2.923,- 3.016,- 3.269,- 3.592,-
AP Strongline (fest)	54,-	41,-	30,-
AP Longlife (weich bis mittelfest)	90,-	65,-	58,-
Preis bei Stoffbeigabe Stoffbedarf in m bei B 1,4 m	2.210,- 8,9	2.078,- 8,9	1.980,- 8,2

Angeführte Preise gelten für Ausführung in Rücken echt




Unverbindlich empfohlene Verkaufspreise inkl. MwSt. in EUR

Anger  
28.10.2020

# Sitzgruppe SANDY

Maße sind ca.-Maße. Skizzen dienen lediglich der Symboldarstellung.

Alle Höhenmaße sind mit 13 cm Füßen (Komforthöhe) angegeben. Bei Bestellung mit 16 cm Füßen (Superkomforthöhe) erhöhen sich die Höhenmaße um 3 cm!

Gesamthöhe: 89cm Sitzhöhe: 47 cm Sitztiefe: 54 cm	Bank 2-sitzig mit 1 AT und Relaxfunktion	Bank 2-sitzig mit 1 AT und Relaxfunktion	Bank 2-sitzig mit 1 AT und Relaxfunktion
			
*Bestellnummer in ( ) für spiegelbildliche Variante	<b>220-R2-164 re</b> (210-R1-164 li)*	<b>220-R2-140 re</b> (210-R1-140 li)*	<b>220-R2-120 re</b> (210-R1-120 li)*
<b>Bestellnummer</b>			
Maß: Maß mit Armteil A: Maß mit Armteil B: Maß mit Armteil C: Maß mit Armteil D: Maß mit Armteil E: Maß mit Armteil F: Tiefe:	- 188 194 183 179 191 185 98/145	- 164 170 159 155 167 161 98/145	- 144 150 139 135 147 141 98/145
Stoffgr. 4 Stoffgr. 5 Stoffgr. 8 Stoffgr. 12 Stoffgr. 13 Stoffgr. 16 Stoffgr. 18 Stoffgr. 20 Stoffgr. 22 Stoffgr. 30 Stoffgr. 40 Stoffgr. 45	2.526,- 2.573,- 2.605,- 2.648,- 2.691,- 2.726,- 2.766,- 2.798,- 2.833,- 2.869,- 3.050,- 3.218,-	2.375,- 2.414,- 2.448,- 2.491,- 2.526,- 2.566,- 2.596,- 2.625,- 2.659,- 2.691,- 2.859,- 3.016,-	2.291,- 2.328,- 2.360,- 2.397,- 2.433,- 2.465,- 2.502,- 2.526,- 2.556,- 2.584,- 2.741,- 2.885,-
Ledergr. B Ledergr. C Ledergr. D Ledergr. F Ledergr. G	3.645,- 3.787,- 3.903,- 4.217,- 4.641,-	3.390,- 3.521,- 3.628,- 3.916,- 4.305,-	3.220,- 3.338,- 3.439,- 3.701,- 4.067,-
AP Strongline (fest)	49,-	41,-	30,-
AP Longlife (weich bis mittelfest)	79,-	65,-	58,-
Preis bei Stoffbeigabe Stoffbedarf in m bei B 1,4 m	2.605,- 10,3	2.448,- 9,5	2.360,- 8,8

Angeführte Preise gelten für Ausführung in Rücken echt




Unverbindlich empfohlene Verkaufspreise inkl. MwSt. in EUR

Anger  
28.10.2020

# Sitzgruppe SANDY

Maße sind ca.-Maße. Skizzen dienen lediglich der Symboldarstellung.

Alle Höhenmaße sind mit 13 cm Füßen (Komforthöhe) angegeben. Bei Bestellung mit 16 cm Füßen (Superkomforthöhe) erhöhen sich die Höhenmaße um 3 cm!

Gesamthöhe: 89cm Sitzhöhe: 47 cm Sitztiefe: 54 cm  *Bestellnummer in ( ) für spiegelbildliche Variante  <b>Bestellnummer</b>	Bank 2-sitzig ohne AT    <b>200-164</b>	Bank 2-sitzig ohne AT    <b>200-140</b>	Bank 2-sitzig ohne AT    <b>200-120</b>
Maß: Maß mit Armteil A: Maß mit Armteil B: Maß mit Armteil C: Maß mit Armteil D: Maß mit Armteil E: Maß mit Armteil F: Tiefe:	165 - - - - - 98	141 - - - - - 98	121 - - - - - 98
Stoffgr. 4 Stoffgr. 5 Stoffgr. 8 Stoffgr. 12 Stoffgr. 13 Stoffgr. 16 Stoffgr. 18 Stoffgr. 20 Stoffgr. 22 Stoffgr. 30 Stoffgr. 40 Stoffgr. 45	1.462,- 1.490,- 1.515,- 1.548,- 1.573,- 1.601,- 1.629,- 1.651,- 1.676,- 1.696,- 1.825,- 1.939,-	1.324,- 1.348,- 1.374,- 1.399,- 1.423,- 1.449,- 1.472,- 1.490,- 1.511,- 1.533,- 1.644,- 1.748,-	1.251,- 1.275,- 1.294,- 1.316,- 1.339,- 1.363,- 1.384,- 1.401,- 1.419,- 1.438,- 1.537,- 1.629,-
Ledergr. B Ledergr. C Ledergr. D Ledergr. F Ledergr. G	2.345,- 2.455,- 2.545,- 2.790,- 3.071,-	2.102,- 2.197,- 2.280,- 2.493,- 2.743,-	1.945,- 2.031,- 2.100,- 2.289,- 2.519,-
AP Strongline (fest)  AP Longlife (weich bis mittelfest)	49,-  79,-	41,-  65,-	30,-  58,-
Preis bei Stoffbeigabe Stoffbedarf in m bei B 1,4 m	1.515,- 7,1	1.374,- 6,3	1.294,- 5,6

Angeführte Preise gelten für Ausführung in Rücken echt


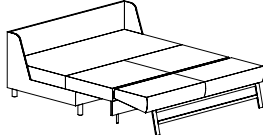
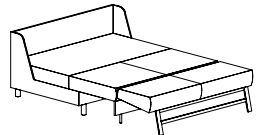
Unverbindlich empfohlene Verkaufspreise inkl. MwSt. in EUR

Anger  
28.10.2020

# Sitzgruppe SANDY

Maße sind ca.-Maße. Skizzen dienen lediglich der Symboldarstellung.

Alle Höhenmaße sind mit 13 cm Füßen (Komforthöhe) angegeben. Bei Bestellung mit 16 cm Füßen (Superkomforthöhe) erhöhen sich die Höhenmaße um 3 cm!

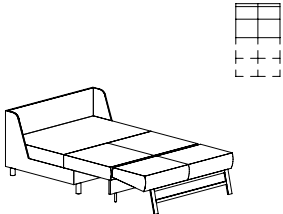
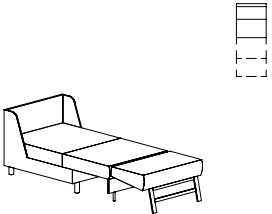

Gesamthöhe: 89cm Sitzhöhe: 47 cm Sitztiefe: 54 cm  *Bestellnummer in ( ) für spiegelbildliche Variante  <b>Bestellnummer</b>	Element ohne AT   <b>100-80</b>	Speedy-Doppelbett 2-sitzig ohne AT immer 2 Rü-Ki lose Liegefläche: ca. 164x193 cm   <b>2300-164</b>	Speedy-Doppelbett 2-sitzig ohne AT immer 2 Rü-Ki lose Liegefläche: ca. 140x193 cm   <b>2300-140</b>
Maß: Maß mit Armteil A: Maß mit Armteil B: Maß mit Armteil C: Maß mit Armteil D: Maß mit Armteil E: Maß mit Armteil F: Tiefe:	81 - - - - - 98	166 - - - - - 98/201	142 - - - - - 98/201
Stoffgr. 4 Stoffgr. 5 Stoffgr. 8 Stoffgr. 12 Stoffgr. 13 Stoffgr. 16 Stoffgr. 18 Stoffgr. 20 Stoffgr. 22 Stoffgr. 30 Stoffgr. 40 Stoffgr. 45	898,- 922,- 935,- 950,- 963,- 982,- 995,- 1.008,- 1.021,- 1.036,- 1.107,- 1.171,-	2.869,- 2.900,- 2.938,- 2.975,- 3.009,- 3.044,- 3.074,- 3.106,- 3.136,- 3.164,- 3.325,- 3.473,-	2.635,- 2.663,- 2.695,- 2.725,- 2.760,- 2.788,- 2.818,- 2.844,- 2.870,- 2.895,- 3.039,- 3.168,-
Ledergr. B Ledergr. C Ledergr. D Ledergr. F Ledergr. G	1.399,- 1.460,- 1.511,- 1.647,- 1.816,-	3.897,- 4.026,- 4.131,- 4.419,- 4.858,-	3.546,- 3.660,- 3.753,- 4.006,- 4.408,-
AP Strongline (fest)  AP Longlife (weich bis mittelfest)	19,-  41,-	56,-  99,-	49,-  80,-
Preis bei Stoffbeigabe Stoffbedarf in m bei B 1,4 m	935,- 4,0	2.938,- 9,0	2.695,- 8,0

Angeführte Preise gelten für Ausführung in Rücken echt

# Sitzgruppe SANDY

Maße sind ca.-Maße. Skizzen dienen lediglich der Symboldarstellung.

Alle Höhenmaße sind mit 13 cm Füßen (Komforthöhe) angegeben. Bei Bestellung mit 16 cm Füßen (Superkomforthöhe) erhöhen sich die Höhenmaße um 3 cm!

Gesamthöhe: 89cm Sitzhöhe: 47 cm Sitztiefe: 54 cm  *Bestellnummer in ( ) für spiegelbildliche Variante  <b>Bestellnummer</b>	<b>Speedy-Doppelbett 2-sitzig            ohne AT            immer 2 Rü-Ki lose            Liegefläche: ca. 120x193 cm</b>  	<b>Speedy-Ausziehelement            ohne AT            immer 1 Rü-Ki lose            Liegefläche: ca. 80x193 cm</b>  	<b>Vorziehbank 2-sitzig            ohne AT            mit BZR            BZR-Vol: 82L</b>  
Maß: Maß mit Armteil A: Maß mit Armteil B: Maß mit Armteil C: Maß mit Armteil D: Maß mit Armteil E: Maß mit Armteil F: Tiefe:	122 - - - - - 98/201	82 - - - - - 98/201	141 - - - - - 98/121
Stoffgr. 4 Stoffgr. 5 Stoffgr. 8 Stoffgr. 12 Stoffgr. 13 Stoffgr. 16 Stoffgr. 18 Stoffgr. 20 Stoffgr. 22 Stoffgr. 30 Stoffgr. 40 Stoffgr. 45	2.508,- 2.534,- 2.562,- 2.592,- 2.620,- 2.646,- 2.672,- 2.697,- 2.717,- 2.741,- 2.870,- 2.983,-	2.055,- 2.078,- 2.093,- 2.111,- 2.134,- 2.154,- 2.169,- 2.186,- 2.205,- 2.218,- 2.311,- 2.388,-	1.748,- 1.773,- 1.806,- 1.833,- 1.866,- 1.891,- 1.915,- 1.941,- 1.962,- 1.988,- 2.115,- 2.237,-
Ledergr. B Ledergr. C Ledergr. D Ledergr. F Ledergr. G	3.265,- 3.359,- 3.439,- 3.645,- 4.006,-	2.599,- 2.667,- 2.725,- 2.876,- 3.164,-	2.620,- 2.726,- 2.816,- 3.057,- 3.360,-
AP Strongline (fest)  AP Longlife (weich bis mittelfest)	41,-  69,-	21,-  49,-	60,-  107,-
Preis bei Stoffbeigabe Stoffbedarf in m bei B 1,4 m	2.562,- 7,1	2.093,- 5,0	1.806,- 7,3



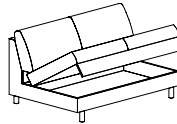
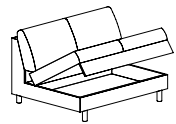
Angeführte Preise gelten für Ausführung in Rücken echt



# Sitzgruppe SANDY

Maße sind ca.-Maße. Skizzen dienen lediglich der Symboldarstellung.

Alle Höhenmaße sind mit 13 cm Füßen (Komforthöhe) angegeben. Bei Bestellung mit 16 cm Füßen (Superkomforthöhe) erhöhen sich die Höhenmaße um 3 cm!

<p>Gesamthöhe: 89cm Sitzhöhe: 47 cm Sitztiefe: 54 cm</p> <p>*Bestellnummer in ( ) für spiegelbildliche Variante</p> <p><b>Bestellnummer</b> </p>	<p>Vorziehbank 2-sitzig ohne AT mit BZR BZR-Vol: 70L</p>  <p><b>201-A-120</b></p>	<p>Bank 2-sitzig ohne AT mit BZR BZR-Vol: 142L</p>  <p><b>201-140</b></p>	<p>Bank 2-sitzig ohne AT mit BZR BZR-Vol: 122L</p>  <p><b>201-120</b></p>
<p>Maß: Maß mit Armteil A: Maß mit Armteil B: Maß mit Armteil C: Maß mit Armteil D: Maß mit Armteil E: Maß mit Armteil F: Tiefe:</p>	<p>121 - - - - - - 98/121</p>	<p>141 - - - - - - 98</p>	<p>121 - - - - - - 98</p>
<p>Stoffgr. 4 Stoffgr. 5 Stoffgr. 8 Stoffgr. 12 Stoffgr. 13 Stoffgr. 16 Stoffgr. 18 Stoffgr. 20 Stoffgr. 22 Stoffgr. 30 Stoffgr. 40 Stoffgr. 45</p>	<p>1.655,- 1.683,- 1.705,- 1.737,- 1.760,- 1.782,- 1.810,- 1.829,- 1.846,- 1.872,- 1.988,- 2.093,-</p>	<p>1.518,- 1.550,- 1.571,- 1.599,- 1.625,- 1.651,- 1.676,- 1.696,- 1.717,- 1.739,- 1.851,- 1.958,-</p>	<p>1.431,- 1.460,- 1.477,- 1.503,- 1.530,- 1.550,- 1.569,- 1.590,- 1.608,- 1.625,- 1.735,- 1.825,-</p>
<p>Ledergr. B Ledergr. C Ledergr. D Ledergr. F Ledergr. G</p>	<p>2.435,- 2.532,- 2.611,- 2.826,- 3.108,-</p>	<p>2.324,- 2.427,- 2.506,- 2.725,- 2.999,-</p>	<p>2.149,- 2.231,- 2.304,- 2.502,- 2.751,-</p>
<p>AP Strongline (fest) AP Longlife (weich bis mittelfest)</p>	<p>54,- 90,-</p>	<p>41,- 65,-</p>	<p>30,- 58,-</p>
<p>Preis bei Stoffbeigabe Stoffbedarf in m bei B 1,4 m</p>	<p>1.705,- 6,5</p>	<p>1.571,- 6,5</p>	<p>1.477,- 5,8</p>

Angeführte Preise gelten für Ausführung in Rücken echt

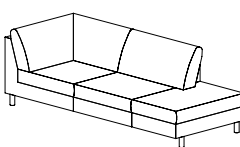

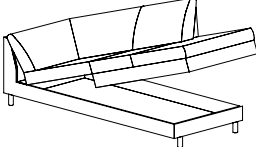
Unverbindlich empfohlene Verkaufspreise inkl. MwSt. in EUR

Anger  
28.10.2020

# Sitzgruppe SANDY

Maße sind ca.-Maße. Skizzen dienen lediglich der Symboldarstellung.

Alle Höhenmaße sind mit 13 cm Füßen (Komforthöhe) angegeben. Bei Bestellung mit 16 cm Füßen (Superkomforthöhe) erhöhen sich die Höhenmaße um 3 cm!

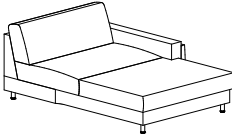


Gesamthöhe: 89cm Sitzhöhe: 47 cm Sitztiefe: 54 cm  *Bestellnummer in ( ) für spiegelbildliche Variante  <b>Bestellnummer</b>	Eckbank mit Abschluss    <b>946-184 re</b> (945-184 li)*	Eckbank mit Abschluss    <b>946-S re</b> (945-S li)*	Eckbank mit Abschluss und BZR BZR-Vol: 220L    <b>946-B-184 re</b> (945-B-184 li)*
Maß: Maß mit Armteil A: Maß mit Armteil B: Maß mit Armteil C: Maß mit Armteil D: Maß mit Armteil E: Maß mit Armteil F: Tiefe:	220 - - - - - 98	199 - - - - - 100	220 - - - - - 98
Stoffgr. 4 Stoffgr. 5 Stoffgr. 8 Stoffgr. 12 Stoffgr. 13 Stoffgr. 16 Stoffgr. 18 Stoffgr. 20 Stoffgr. 22 Stoffgr. 30 Stoffgr. 40 Stoffgr. 45	2.093,- 2.136,- 2.169,- 2.214,- 2.251,- 2.289,- 2.324,- 2.358,- 2.388,- 2.422,- 2.597,- 2.760,-	1.644,- 1.677,- 1.702,- 1.728,- 1.758,- 1.782,- 1.810,- 1.829,- 1.849,- 1.877,- 2.001,- 2.107,-	2.493,- 2.532,- 2.573,- 2.611,- 2.648,- 2.689,- 2.721,- 2.758,- 2.788,- 2.818,- 2.998,- 3.157,-
Ledergr. B Ledergr. C Ledergr. D Ledergr. F Ledergr. G	3.297,- 3.446,- 3.570,- 3.895,- 4.282,-	2.534,- 2.648,- 2.736,- 2.985,- 3.280,-	3.740,- 3.895,- 4.015,- 4.351,- 4.789,-
AP Strongline (fest)  AP Longlife (weich bis mittelfest)	60,-  108,-	67,-  120,-	60,-  108,-
Preis bei Stoffbeigabe Stoffbedarf in m bei B 1,4 m	2.169,- 9,9	1.702,- 6,9	2.573,- 9,9

Angeführte Preise gelten für Ausführung in Rücken echt

# Sitzgruppe SANDY

Maße sind ca.-Maße. Skizzen dienen lediglich der Symboldarstellung.

Alle Höhenmaße sind mit 13 cm Füßen (Komforthöhe) angegeben. Bei Bestellung mit 16 cm Füßen (Superkomforthöhe) erhöhen sich die Höhenmaße um 3 cm!

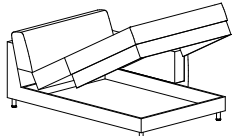
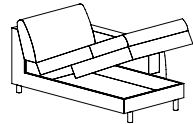
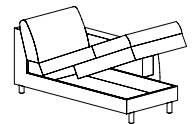
Gesamthöhe: 89cm Sitzhöhe: 47 cm Sitztiefe: 54 cm  *Bestellnummer in ( ) für spiegelbildliche Variante  <b>Bestellnummer</b>	Chaiselongue mit 1 AT    <b>820-XT-120 re</b> (810-XT-120 li)*	Chaiselongue mit 1 AT    <b>820-X-92 re</b> (810-X-92 li)*	Chaiselongue mit 1 AT    <b>820-X-72 re</b> (810-X-72 li)*
Maß: Maß mit Armteil A: Maß mit Armteil B: Maß mit Armteil C: Maß mit Armteil D: Maß mit Armteil E: Maß mit Armteil F: Tiefe:	- 143 149 138 134 146 140 204	- 121 127 116 112 124 118 171	- 101 107 96 92 104 98 171
Stoffgr. 4 Stoffgr. 5 Stoffgr. 8 Stoffgr. 12 Stoffgr. 13 Stoffgr. 16 Stoffgr. 18 Stoffgr. 20 Stoffgr. 22 Stoffgr. 30 Stoffgr. 40 Stoffgr. 45	3.658,- 3.658,- 3.690,- 3.725,- 3.794,- 3.794,- 3.852,- 3.852,- 3.880,- 3.908,- 4.065,- 4.202,-	1.978,- 2.016,- 2.048,- 2.087,- 2.115,- 2.154,- 2.182,- 2.212,- 2.242,- 2.268,- 2.425,- 2.566,-	1.872,- 1.900,- 1.934,- 1.962,- 1.995,- 2.027,- 2.055,- 2.081,- 2.104,- 2.126,- 2.274,- 2.399,-
Ledergr. B Ledergr. C Ledergr. D Ledergr. F Ledergr. G	4.744,- 4.898,- 5.045,- 5.316,- 5.649,-	2.951,- 3.072,- 3.172,- 3.445,- 3.787,-	2.715,- 2.822,- 2.904,- 3.145,- 3.458,-
AP Strongline (fest)  AP Longlife (weich bis mittelfest)	118,-  174,-	60,-  108,-	50,-  90,-
Preis bei Stoffbeigabe Stoffbedarf in m bei B 1,4 m	3.690,- 9,0	2.048,- 8,7	1.934,- 7,9

Angeführte Preise gelten für Ausführung in Rücken echt

# Sitzgruppe SANDY

Maße sind ca.-Maße. Skizzen dienen lediglich der Symboldarstellung.

Alle Höhenmaße sind mit 13 cm Füßen (Komforthöhe) angegeben. Bei Bestellung mit 16 cm Füßen (Superkomforthöhe) erhöhen sich die Höhenmaße um 3 cm!

Gesamthöhe: 89cm Sitzhöhe: 47 cm Sitztiefe: 54 cm	Chaiselongue mit 1 AT mit BZR BZR-Vol. 280L	Chaiselongue mit 1 AT mit BZR BZR-Vol. 205L	Chaiselongue mit 1 AT mit BZR BZR-Vol. 160L
			
*Bestellnummer in ( ) für spiegelbildliche Variante	<b>821-XT-120 re</b> (811-XT-120 li)*	<b>821-X-92 re</b> (811-X-92 li)*	<b>821-X-72 re</b> (811-X-72 li)*
<b>Bestellnummer</b>			
Maß: Maß mit Armteil A: Maß mit Armteil B: Maß mit Armteil C: Maß mit Armteil D: Maß mit Armteil E: Maß mit Armteil F: Tiefe:	- 143 149 138 134 146 140 204	- 121 127 116 112 124 118 171	- 101 107 96 92 104 98 171
Stoffgr. 4	4.344,-	2.268,-	2.136,-
Stoffgr. 5	4.344,-	2.308,-	2.167,-
Stoffgr. 8	4.378,-	2.338,-	2.194,-
Stoffgr. 12	4.411,-	2.375,-	2.231,-
Stoffgr. 13	4.479,-	2.409,-	2.259,-
Stoffgr. 16	4.479,-	2.444,-	2.291,-
Stoffgr. 18	4.537,-	2.472,-	2.323,-
Stoffgr. 20	4.537,-	2.504,-	2.345,-
Stoffgr. 22	4.568,-	2.530,-	2.371,-
Stoffgr. 30	4.595,-	2.560,-	2.399,-
Stoffgr. 40	4.748,-	2.712,-	2.539,-
Stoffgr. 45	4.890,-	2.855,-	2.672,-
Ledergr. B	5.425,-	3.269,-	3.001,-
Ledergr. C	5.578,-	3.390,-	3.110,-
Ledergr. D	5.728,-	3.495,-	3.201,-
Ledergr. F	6.001,-	3.772,-	3.446,-
Ledergr. G	6.330,-	4.148,-	3.790,-
AP Strongline (fest)	142,-	65,-	56,-
AP Longlife (weich bis mittelfest)	204,-	125,-	103,-
Preis bei Stoffbeigabe Stoffbedarf in m bei B 1,4 m	4.378,- 9,0	2.338,- 8,7	2.194,- 8,0

Angeführte Preise gelten für Ausführung in Rücken echt


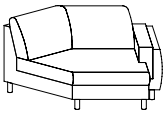

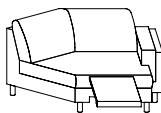

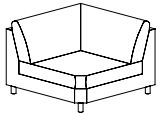
Unverbindlich empfohlene Verkaufspreise inkl. MwSt. in EUR

Anger  
28.10.2020

# Sitzgruppe SANDY

Maße sind ca.-Maße. Skizzen dienen lediglich der Symboldarstellung.

Alle Höhenmaße sind mit 13 cm Füßen (Komforthöhe) angegeben. Bei Bestellung mit 16 cm Füßen (Superkomforthöhe) erhöhen sich die Höhenmaße um 3 cm!

Gesamthöhe: 89cm Sitzhöhe: 47 cm Sitztiefe: 54 cm  *Bestellnummer in ( ) für spiegelbildliche Variante  <b>Bestellnummer</b>	Trapezecke mit 1 AT      <b>9220 re</b> (9110 li)*	Trapezecke mit 1 AT und Relaxfunktion      <b>9220-R re</b> (9110-R li)*	Eckelement groß      <b>501</b>
Maß: Maß mit Armteil A: Maß mit Armteil B: Maß mit Armteil C: Maß mit Armteil D: Maß mit Armteil E: Maß mit Armteil F: Tiefe:	- 141 145 137 134 143 138 142	- 141 145 137 134 143 138 142/189	108 - - - - - - 108
Stoffgr. 4 Stoffgr. 5 Stoffgr. 8 Stoffgr. 12 Stoffgr. 13 Stoffgr. 16 Stoffgr. 18 Stoffgr. 20 Stoffgr. 22 Stoffgr. 30 Stoffgr. 40 Stoffgr. 45	2.051,- 2.089,- 2.115,- 2.154,- 2.182,- 2.216,- 2.248,- 2.274,- 2.300,- 2.326,- 2.474,- 2.609,-	2.568,- 2.601,- 2.639,- 2.678,- 2.710,- 2.749,- 2.779,- 2.809,- 2.839,- 2.869,- 3.031,- 3.175,-	1.294,- 1.326,- 1.348,- 1.382,- 1.406,- 1.438,- 1.462,- 1.485,- 1.505,- 1.532,- 1.659,- 1.769,-
Ledergr. B Ledergr. C Ledergr. D Ledergr. F Ledergr. G	2.986,- 3.106,- 3.201,- 3.463,- 3.807,-	3.559,- 3.682,- 3.783,- 4.062,- 4.467,-	2.094,- 2.195,- 2.276,- 2.498,- 2.749,-
AP Strongline (fest)  AP Longlife (weich bis mittelfest)	41,-  75,-	41,-  75,-	19,-  45,-
Preis bei Stoffbeigabe Stoffbedarf in m bei B 1,4 m	2.115,- 8,3	2.639,- 9,1	1.348,- 7,1

Angeführte Preise gelten für Ausführung in Rücken echt


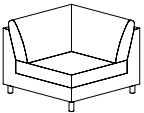

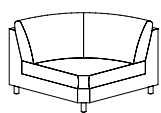

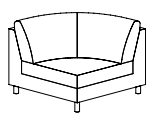
Unverbindlich empfohlene Verkaufspreise inkl. MwSt. in EUR

Anger  
28.10.2020

# Sitzgruppe SANDY

Maße sind ca.-Maße. Skizzen dienen lediglich der Symboldarstellung.

Alle Höhenmaße sind mit 13 cm Füßen (Komforthöhe) angegeben. Bei Bestellung mit 16 cm Füßen (Superkomforthöhe) erhöhen sich die Höhenmaße um 3 cm!

Gesamthöhe: 89cm Sitzhöhe: 47 cm Sitztiefe: 54 cm  *Bestellnummer in ( ) für spiegelbildliche Variante  <b>Bestellnummer</b>	Eckelement klein      <b>505</b>	Innenrundung groß      <b>503</b>	Innenrundung klein      <b>506</b>
Maß: Maß mit Armteil A: Maß mit Armteil B: Maß mit Armteil C: Maß mit Armteil D: Maß mit Armteil E: Maß mit Armteil F: Tiefe:	100 - - - - - 100	108 - - - - - 108	100 - - - - - 100
Stoffgr. 4 Stoffgr. 5 Stoffgr. 8 Stoffgr. 12 Stoffgr. 13 Stoffgr. 16 Stoffgr. 18 Stoffgr. 20 Stoffgr. 22 Stoffgr. 30 Stoffgr. 40 Stoffgr. 45	1.249,- 1.277,- 1.302,- 1.328,- 1.352,- 1.378,- 1.401,- 1.423,- 1.446,- 1.464,- 1.582,- 1.685,-	1.259,- 1.285,- 1.311,- 1.337,- 1.363,- 1.389,- 1.408,- 1.431,- 1.453,- 1.474,- 1.593,- 1.696,-	1.219,- 1.247,- 1.272,- 1.294,- 1.316,- 1.339,- 1.363,- 1.382,- 1.401,- 1.421,- 1.530,- 1.625,-
Ledergr. B Ledergr. C Ledergr. D Ledergr. F Ledergr. G	1.950,- 2.035,- 2.102,- 2.291,- 2.521,-	2.087,- 2.186,- 2.268,- 2.493,- 2.743,-	1.960,- 2.050,- 2.121,- 2.317,- 2.549,-
AP Strongline (fest)  AP Longlife (weich bis mittelfest)	17,-  39,-	22,-  56,-	21,-  49,-
Preis bei Stoffbeigabe Stoffbedarf in m bei B 1,4 m	1.302,- 6,5	1.311,- 6,5	1.272,- 6,0

Angeführte Preise gelten für Ausführung in Rücken echt


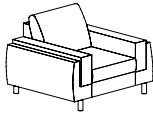
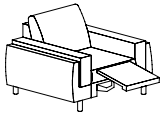
Unverbindlich empfohlene Verkaufspreise inkl. MwSt. in EUR

Anger  
28.10.2020

# Sitzgruppe SANDY

Maße sind ca.-Maße. Skizzen dienen lediglich der Symboldarstellung.

Alle Höhenmaße sind mit 13 cm Füßen (Komforthöhe) angegeben. Bei Bestellung mit 16 cm Füßen (Superkomforthöhe) erhöhen sich die Höhenmaße um 3 cm!

Gesamthöhe: 89cm Sitzhöhe: 47 cm Sitztiefe: 54 cm  *Bestellnummer in ( ) für spiegelbildliche Variante  <b>Bestellnummer</b>	Abschluss   <b>46 re</b> (45 li)*	Sessel   <b>30-60</b>	Sessel mit Relaxfunktion   <b>30-R-60</b>
Maß: Maß mit Armteil A: Maß mit Armteil B: Maß mit Armteil C: Maß mit Armteil D: Maß mit Armteil E: Maß mit Armteil F: Tiefe:	66 - - - - - 98	- 106 118 96 88 112 100 98	- 106 118 96 88 112 100 98/145
Stoffgr. 4 Stoffgr. 5 Stoffgr. 8 Stoffgr. 12 Stoffgr. 13 Stoffgr. 16 Stoffgr. 18 Stoffgr. 20 Stoffgr. 22 Stoffgr. 30 Stoffgr. 40 Stoffgr. 45	898,- 920,- 931,- 942,- 957,- 974,- 987,- 999,- 1.012,- 1.021,- 1.092,- 1.148,-	1.806,- 1.834,- 1.870,- 1.900,- 1.935,- 1.967,- 1.995,- 2.023,- 2.050,- 2.079,- 2.227,- 2.360,-	2.332,- 2.369,- 2.401,- 2.442,- 2.474,- 2.511,- 2.541,- 2.577,- 2.601,- 2.635,- 2.796,- 2.942,-
Ledergr. B Ledergr. C Ledergr. D Ledergr. F Ledergr. G	1.186,- 1.221,- 1.257,- 1.345,- 1.483,-	2.599,- 2.706,- 2.790,- 3.020,- 3.323,-	3.185,- 3.295,- 3.385,- 3.635,- 3.994,-
AP Strongline (fest)  AP Longlife (weich bis mittelfest)	19,-  39,-	15,-  30,-	15,-  30,-
Preis bei Stoffbeigabe Stoffbedarf in m bei B 1,4 m	931,- 3,7	1.870,- 8,3	2.401,- 9,1


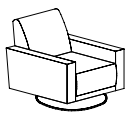

Angeführte Preise gelten für Ausführung in Rücken echt



# Sitzgruppe SANDY

Maße sind ca.-Maße. Skizzen dienen lediglich der Symboldarstellung.

**Alle Höhenmaße sind mit 13 cm Füßen (Komforthöhe) angegeben. Bei Bestellung mit 16 cm Füßen (Superkomforthöhe) erhöhen sich die Höhenmaße um 3 cm!**

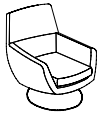
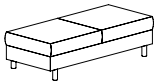

Gesamthöhe: 89cm Sitzhöhe: 47 cm Sitztiefe: 54 cm  *Bestellnummer in ( ) für spiegelbildliche Variante  <b>Bestellnummer</b>	Sessel nur Standard AT   <b>31</b>	Sessel <b>mit Drehteller Chrom</b> nur Standard AT   <b>31-D</b>	Sessel Spinne Chrom A: lose Sitzkissen! Höhe: ca. 97 cm   <b>37-C</b>
Maß: Maß mit Armteil A: Maß mit Armteil B: Maß mit Armteil C: Maß mit Armteil D: Maß mit Armteil E: Maß mit Armteil F: Tiefe:	84 - - - - - - 88	84 - - - - - - 88	82 - - - - - - 88
Stoffgr. 4 Stoffgr. 5 Stoffgr. 8 Stoffgr. 12 Stoffgr. 13 Stoffgr. 16 Stoffgr. 18 Stoffgr. 20 Stoffgr. 22 Stoffgr. 30 Stoffgr. 40 Stoffgr. 45	1.307,- 1.331,- 1.345,- 1.371,- 1.391,- 1.406,- 1.427,- 1.446,- 1.462,- 1.475,- 1.569,- 1.651,-	1.771,- 1.803,- 1.818,- 1.836,- 1.866,- 1.887,- 1.902,- 1.922,- 1.941,- 1.958,- 2.059,- 2.152,-	1.518,- 1.539,- 1.554,- 1.573,- 1.590,- 1.608,- 1.623,- 1.638,- 1.653,- 1.664,- 1.748,- 1.818,-
Ledergr. B Ledergr. C Ledergr. D Ledergr. F Ledergr. G	1.870,- 1.937,- 1.986,- 2.141,- 2.354,-	2.491,- 2.579,- 2.652,- 2.852,- 3.134,-	2.063,- 2.145,- 2.220,- 2.386,- 2.624,-
AP Strongline (fest)  AP Longlife (weich bis mittelfest)	13,-  24,-	13,-  24,-	-  -
Preis bei Stoffbeigabe Stoffbedarf in m bei B 1,4 m	1.345,- 5,1	1.818,- 5,6	1.554,- 4,2

Angeführte Preise gelten für Ausführung in Rücken echt

# Sitzgruppe SANDY

Maße sind ca.-Maße. Skizzen dienen lediglich der Symboldarstellung.

**Alle Höhenmaße sind mit 13 cm Füßen (Komforthöhe) angegeben. Bei Bestellung mit 16 cm Füßen (Superkomforthöhe) erhöhen sich die Höhenmaße um 3 cm!**





Gesamthöhe: 89cm Sitzhöhe: 47 cm Sitztiefe: 54 cm  *Bestellnummer in ( ) für spiegelbildliche Variante  <b>Bestellnummer</b>	Sessel Teller Chrom A: lose Sitzkissen! Höhe: ca. 97 cm   <b>37-M</b>	Hocker    <b>57-140</b>	Hocker    <b>57-72</b>
Maß: Maß mit Armteil A: Maß mit Armteil B: Maß mit Armteil C: Maß mit Armteil D: Maß mit Armteil E: Maß mit Armteil F: Tiefe:	82 - - - - - 88	142 - - - - - 72	72 - - - - - 52
Stoffgr. 4 Stoffgr. 5 Stoffgr. 8 Stoffgr. 12 Stoffgr. 13 Stoffgr. 16 Stoffgr. 18 Stoffgr. 20 Stoffgr. 22 Stoffgr. 30 Stoffgr. 40 Stoffgr. 45	1.696,- 1.711,- 1.728,- 1.750,- 1.763,- 1.778,- 1.805,- 1.814,- 1.827,- 1.836,- 1.919,- 1.992,-	800,- 815,- 828,- 838,- 855,- 868,- 879,- 888,- 898,- 907,- 965,- 1.021,-	475,- 484,- 488,- 494,- 503,- 507,- 514,- 518,- 524,- 531,- 561,- 589,-
Ledergr. B Ledergr. C Ledergr. D Ledergr. F Ledergr. G	2.242,- 2.323,- 2.399,- 2.566,- 2.822,-	1.167,- 1.212,- 1.249,- 1.352,- 1.489,-	658,- 683,- 703,- 759,- 832,-
AP Strongline (fest)  AP Longlife (weich bis mittelfest)	-  -	50,-  75,-	15,-  22,-
Preis bei Stoffbeigabe Stoffbedarf in m bei B 1,4 m	1.728,- 4,2	828,- 3,3	488,- 1,7

Angeführte Preise gelten für Ausführung in Rücken echt

# Sitzgruppe SANDY

Maße sind ca.-Maße. Skizzen dienen lediglich der Symboldarstellung.

Alle Höhenmaße sind mit 13 cm Füßen (Komforthöhe) angegeben. Bei Bestellung mit 16 cm Füßen (Superkomforthöhe) erhöhen sich die Höhenmaße um 3 cm!

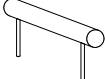

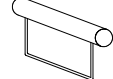
<p>Gesamthöhe: 89cm Sitzhöhe: 47 cm Sitztiefe: 54 cm</p> <p>*Bestellnummer in ( ) für spiegelbildliche Variante</p> <p><b>Bestellnummer</b> </p>	<p><b>Komfortnackensstütze Bei Speedy-Funktion nicht möglich!</b></p>  <p><b>21-03</b></p>	<p><b>Komfortnackensstütze nur möglich bei CH 810/820-XT-120, 811/821-XT-120 und nur bei Var. 1 und 2</b></p>  <p><b>21-03-L</b></p>	<p><b>Nackensstütze Nr. 20-01 Bei Speedy-Funktion nicht möglich!</b></p>  <p><b>20-01</b></p>
<p>Maß: Maß mit Armteil A: Maß mit Armteil B: Maß mit Armteil C: Maß mit Armteil D: Maß mit Armteil E: Maß mit Armteil F: Tiefe:</p>	<p>48 - - - - - -</p>	<p>78 - - - - - -</p>	<p>48 - - - - - -</p>
<p>Stoffgr. 4 Stoffgr. 5 Stoffgr. 8 Stoffgr. 12 Stoffgr. 13 Stoffgr. 16 Stoffgr. 18 Stoffgr. 20 Stoffgr. 22 Stoffgr. 30 Stoffgr. 40 Stoffgr. 45</p>	<p>185,- 185,- 187,- 189,- 194,- 194,- 198,- 198,- 200,- 204,- 213,- 224,-</p>	<p>211,- 211,- 213,- 217,- 226,- 226,- 232,- 232,- 234,- 236,- 254,- 267,-</p>	<p>166,- 168,- 172,- 174,- 181,- 183,- 185,- 187,- 189,- 191,- 208,- 221,-</p>
<p>Ledergr. B Ledergr. C Ledergr. D Ledergr. F Ledergr. G</p>	<p>221,- 228,- 234,- 245,- 258,-</p>	<p>260,- 269,- 277,- 294,- 314,-</p>	<p>196,- 200,- 208,- 217,- 241,-</p>
<p>AP Strongline (fest) AP Longlife (weich bis mittelfest)</p>	<p>- -</p>	<p>- -</p>	<p>- -</p>
<p>Preis bei Stoffbeigabe Stoffbedarf in m bei B 1,4 m</p>	<p>187,- 0,7</p>	<p>213,- 1,0</p>	<p>172,- 0,8</p>

Angeführte Preise gelten für Ausführung in Rücken echt

# Sitzgruppe SANDY

Maße sind ca.-Maße. Skizzen dienen lediglich der Symboldarstellung.

Alle Höhenmaße sind mit 13 cm Füßen (Komforthöhe) angegeben. Bei Bestellung mit 16 cm Füßen (Superkomforthöhe) erhöhen sich die Höhenmaße um 3 cm!


<p>Gesamthöhe: 89cm Sitzhöhe: 47 cm Sitztiefe: 54 cm</p> <p>*Bestellnummer in ( ) für spiegelbildliche Variante</p> <p><b>Bestellnummer</b> →</p>	<p>Nackenkstütze nur möglich bei CH 810/820-XT-120, 811/821-XT-120 und nur bei Var. 1 und 2</p>  <p>20-01-L</p>	<p>Nackenkstütze Nr. 10-01 Nur bei Var. 1, und bei Speedy-DB</p>  <p>10-01</p>	<p>Nackenkstütze nur möglich bei CH 810/820-XT-120, 811/821-XT-120 und nur bei Var. 1</p>  <p>10-01-L</p>
<p>Maß: Maß mit Armteil A: Maß mit Armteil B: Maß mit Armteil C: Maß mit Armteil D: Maß mit Armteil E: Maß mit Armteil F: Tiefe:</p>	<p>78 - - - - - -</p>	<p>48 - - - - - -</p>	<p>78 - - - - - -</p>
<p>Stoffgr. 4 Stoffgr. 5 Stoffgr. 8 Stoffgr. 12 Stoffgr. 13 Stoffgr. 16 Stoffgr. 18 Stoffgr. 20 Stoffgr. 22 Stoffgr. 30 Stoffgr. 40 Stoffgr. 45</p>	<p>228,- 228,- 230,- 234,- 239,- 239,- 247,- 247,- 251,- 252,- 269,- 281,-</p>	<p>122,- 123,- 125,- 127,- 131,- 133,- 135,- 140,- 142,- 144,- 155,- 166,-</p>	<p>206,- 206,- 208,- 211,- 217,- 217,- 226,- 226,- 228,- 230,- 247,- 260,-</p>
<p>Ledergr. B Ledergr. C Ledergr. D Ledergr. F Ledergr. G</p>	<p>251,- 256,- 262,- 275,- 290,-</p>	<p>151,- 153,- 161,- 172,- 189,-</p>	<p>241,- 251,- 256,- 269,- 281,-</p>
<p>AP Strongline (fest) AP Longlife (weich bis mittelfest)</p>	<p>- -</p>	<p>- -</p>	<p>- -</p>
<p>Preis bei Stoffbeigabe Stoffbedarf in m bei B 1,4 m</p>	<p>230,- 1,0</p>	<p>125,- 0,7</p>	<p>208,- 1,0</p>

Angeführte Preise gelten für Ausführung in Rücken echt

# Sitzgruppe SANDY

Maße sind ca.-Maße. Skizzen dienen lediglich der Symboldarstellung.

**Alle Höhenmaße sind mit 13 cm Füßen (Komforthöhe) angegeben. Bei Bestellung mit 16 cm Füßen (Superkomforthöhe) erhöhen sich die Höhenmaße um 3 cm!**

<p>Gesamthöhe: 89cm Sitzhöhe: 47 cm Sitztiefe: 54 cm</p> <p>*Bestellnummer in ( ) für spiegelbildliche Variante</p> <p><b>Bestellnummer</b> </p>	<p>1 Rückenkissen Sandy Variante 1</p>		
<p>Maß: Maß mit Armteil A: Maß mit Armteil B: Maß mit Armteil C: Maß mit Armteil D: Maß mit Armteil E: Maß mit Armteil F: Tiefe:</p>			
<p>Stoffgr. 4 Stoffgr. 5 Stoffgr. 8 Stoffgr. 12 Stoffgr. 13 Stoffgr. 16 Stoffgr. 18 Stoffgr. 20 Stoffgr. 22 Stoffgr. 30 Stoffgr. 40 Stoffgr. 45</p>	<p>166,- 172,- 178,- 183,- 187,- 194,- 198,- 200,- 208,- 211,- 237,- 260,-</p>		
<p>Ledergr. B Ledergr. C Ledergr. D Ledergr. F Ledergr. G</p>	<p>337,- 357,- 378,- 426,- 468,-</p>		
<p>AP Strongline (fest) AP Longlife (weich bis mittelfest)</p>	<p>- -</p>		
<p>Preis bei Stoffbeigabe Stoffbedarf in m bei B 1,4 m</p>	<p>178,- 1,4</p>		

Angeführte Preise gelten für Ausführung in Rücken echt

Unverbindlich empfohlene Verkaufspreise inkl. MwSt. in EUR

Anger  
28.10.2020

# Sitzgruppe SANDY

Maße sind ca.-Maße. Skizzen dienen lediglich der Symboldarstellung.

Alle Höhenmaße sind mit 13 cm Füßen (Komforthöhe) angegeben. Bei Bestellung mit 16 cm Füßen (Superkomforthöhe) erhöhen sich die Höhenmaße um 3 cm!

<p>Gesamthöhe: 89cm Sitzhöhe: 47 cm Sitztiefe: 54 cm</p> <p>*Bestellnummer in ( ) für spiegelbildliche Variante</p> <p><b>Bestellnummer</b> </p>	<p>Aufpreis für AT B, E</p>	<p>AP für Rollschoner FIX 2330/2320/2310/2300-164 2330/2320/2310/2300-140 2330/2320/2310/2300-120 1330/1320/1310/1300-80</p> 	<p>AP für Rollschoner FIX geteilt ausziehbar für 4330-164</p> 
<p>Maß: Maß mit Armteil A: Maß mit Armteil B: Maß mit Armteil C: Maß mit Armteil D: Maß mit Armteil E: Maß mit Armteil F: Tiefe:</p>			
<p>Aufpreis</p>	<p>75,-</p>	<p>355,-</p>	<p>714,-</p>

Angeführte Preise gelten für Ausführung in Rücken echt

Unverbindlich empfohlene Verkaufspreise inkl. MwSt. in EUR

Anger  
28.10.2020

# Sitzgruppe SANDY

Maße sind ca.-Maße. Skizzen dienen lediglich der Symboldarstellung.

Alle Höhenmaße sind mit 13 cm Füßen (Komforthöhe) angegeben. Bei Bestellung mit 16 cm Füßen (Superkomforthöhe) erhöhen sich die Höhenmaße um 3 cm!

Gesamthöhe: 89cm  
Sitzhöhe: 47 cm  
Sitztiefe: 54 cm

AP für Rollschoner abnehmb.  
2330/2320/2310/2300-164  
2330/2320/2310/2300-140  
2330/2320/2310/2300-120  
1330/1320/1310/1300-80



waschbar bis 60 °C

AP für Rollschoner abnehmb.  
geteilt ausziehbar  
für 4330-164



waschbar bis 60 °C

\*Bestellnummer in ( ) für  
spiegelbildliche Variante

**Bestellnummer** →

Maß:  
Maß mit Armteil A:  
Maß mit Armteil B:  
Maß mit Armteil C:  
Maß mit Armteil D:  
Maß mit Armteil E:  
Maß mit Armteil F:  
Tiefe:

Aufpreis

471,-

941,-

Angeführte Preise gelten für Ausführung in Rücken echt

Unverbindlich empfohlene Verkaufspreise inkl. MwSt. in EUR


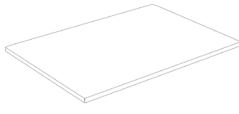
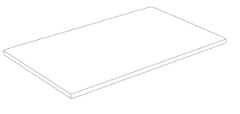
Anger  
28.10.2020



# Sitzgruppe SANDY

Maße sind ca.-Maße. Skizzen dienen lediglich der Symboldarstellung.

**Alle Höhenmaße sind mit 13 cm Füßen (Komforthöhe) angegeben. Bei Bestellung mit 16 cm Füßen (Superkomforthöhe) erhöhen sich die Höhenmaße um 3 cm!**

Gesamthöhe: 89cm Sitzhöhe: 47 cm Sitztiefe: 54 cm	Topper für Speedy-Doppelbett: 2330/2320/2310/2300-164 Höhe: ca. 6 cm	Topper für Speedy-Doppelbett: 2330/2320/2310/2300-140 Höhe: ca. 6 cm	Topper für Speedy-Doppelbett: 2330/2320/2310/2300-120 Höhe: ca. 6 cm
*Bestellnummer in ( ) für spiegelbildliche Variante			
<b>Bestellnummer</b>			
Maß: Maß mit Armteil A: Maß mit Armteil B: Maß mit Armteil C: Maß mit Armteil D: Maß mit Armteil E: Maß mit Armteil F: Tiefe:	164x200 - - - - - -	140x200 - - - - - -	120x200 - - - - - -
Aufpreis	468,-	417,-	365,-

## Beschreibung für Topper Sandy

### Kern:

Topper aus 4 cm Aqua-Visco-Schaum. Besonders atmungsaktiv und feuchtigkeitsableitend für ein gutes Schlafklima. Sorgt für gute Durchlüftung und optimale Körperanpassung.

### Bezug:

Elastisches Doppeltuch abnehmbar mit 4-seitigem Zipp, verstept mit Klimahohlfaser, waschbar bis 60°C



Angeführte Preise gelten für Ausführung in Rücken echt



Unverbindlich empfohlene Verkaufspreise inkl. MwSt. in EUR

Anger  
28.10.2020

# Sitzgruppe SANDY

Maße sind ca.-Maße. Skizzen dienen lediglich der Symboldarstellung.

**Alle Höhenmaße sind mit 13 cm Füßen (Komforthöhe) angegeben. Bei Bestellung mit 16 cm Füßen (Superkomforthöhe) erhöhen sich die Höhenmaße um 3 cm!**

<p>Gesamthöhe: 89cm Sitzhöhe: 47 cm Sitztiefe: 54 cm</p> <p>*Bestellnummer in ( ) für spiegelbildliche Variante</p> <p><b>Bestellnummer</b> </p>	<p>Topper für Speedy-Ausziehelement: 1330/1320/1310/1300-80 Höhe: ca. 6 cm</p> 		
<p>Maß: Maß mit Armteil A: Maß mit Armteil B: Maß mit Armteil C: Maß mit Armteil D: Maß mit Armteil E: Maß mit Armteil F: Tiefe:</p>	<p>80x200 - - - - - -</p>		
<p>Aufpreis</p>	<p>251,-</p>		

## Beschreibung für Topper Sandy

**Kern:**  
Topper aus 4 cm Aqua-Visco-Schaum. Besonders atmungsaktiv und feuchtigkeitsableitend für ein gutes Schlafklima. Sorgt für gute Durchlüftung und optimale Körperanpassung.

**Bezug:**  
Elastisches Doppeltuch abnehmbar mit 4-seitigem Zipp, verstept mit Klimahohlfaser, waschbar bis 60°C




Angeführte Preise gelten für Ausführung in Rücken echt

Unverbindlich empfohlene Verkaufspreise inkl. MwSt. in EUR