



Handwerkskunst  
aus Österreich

## BETTSYSTEM Hamilton

Unverbindlich empfohlene Verkaufspreise inkl. MwSt. in EUR

Gültig bis auf Widerruf!

# Bettssystem HAMILTON



**Boxunterbau:** Nr. HA51  
**Füße:** Holz (H1038)  
**Kopfhaupt:** Nr. HA04

# Bettssystem HAMILTON

**Boxunterbau HA50**  
(3-seitig)



Leder  
Ausführung in Stoff: glatt

**Boxunterbau HA51**  
(3-seitig)



Leder  
Ausführung in Stoff: glatt

**Boxunterbau HA55 (mit Motor)**  
(3-seitig)



Leder  
Ausführung in Stoff: glatt

**Kopfhaupt HA01**

Optik: wird ab Größe 140 cm durchgängig geliefert!



Stoff bzw. Leder

**Kopfhaupt HA02**



Leder  
Ausführung Stoff: punktuell tiefgezogen, ansonsten glatt

**Kopfhaupt HA03**

Optik: wird ab Größe 140 cm durchgängig geliefert!



Stoff bzw. Leder

**Kopfhaupt HA04**



Stoff bzw. Leder

**Kopfhaupt HA05**

Optik: wird ab Größe 140 cm durchgängig geliefert!



Stoff bzw. Leder

# Bettssystem HAMILTON

## Boxunterbau HA50

### Boxunterbau:

stoff- bzw. lederbezogen,  
Bettseiten mit Polyätherschaumpolsterung  
gegen Aufpreis mit Husse lieferbar

### Unterfederung:

7-Zonen Tonnentaschenfederkern

### Füße (10 cm) ohne Aufpreis:

Alu (A22), Holz (H75), Chrom (C480), Chrom glänzend (C1039),  
Chrom gebürstet (G1039), Metall schwarz (S1039)



A22 H75 C480 C1039 G1039 S1039

### Füße (10 cm) gegen Aufpreis:

Holz (H1039)



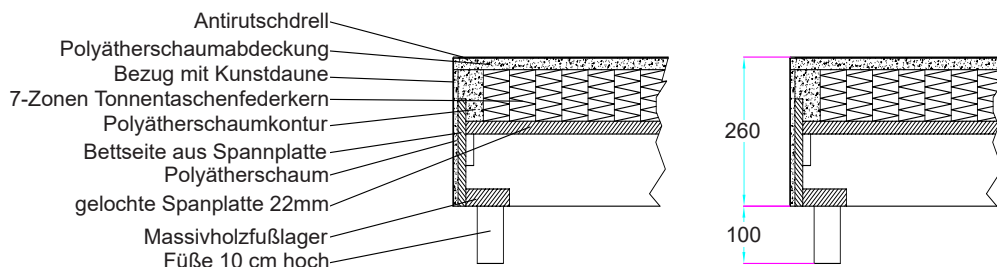
H1039

**Aufpreis für Fuß H1039:** 202,-

**Holzart Fuß H75:** Eiche Beiztöne gebeizt geölt lt. Beiztonkarte oder Nuss natur 320 geölt

**Holzart Fuß H1039:** Eiche Beiztöne gebeizt geölt lt. Beiztonkarte oder Nuss natur 320 geölt

### Querschnittansicht Boxunterbau HA50:



## Boxunterbau HA50

3-seitig

alle Maße sind Zirkamaße

Liegefläche geteilt

Liegefläche im Ganzen

Liegefläche:	Liegefläche geteilt			Liegefläche im Ganzen		
	200x200	180x200	160x200	140x200	120x200	100x200
Breite:	203	183	163	143	123	103
Tiefe:	202	202	202	202	202	202
Höhe:	36	36	36	36	36	36
Matratzenauflagehöhe:	36	36	36	36	36	36
Stoffgr. 4+5	1.642,-	1.558,-	1.530,-	1.217,-	1.111,-	1.029,-
Stoffgr. 8	1.649,-	1.565,-	1.537,-	1.225,-	1.122,-	1.036,-
Stoffgr. 12	1.657,-	1.578,-	1.545,-	1.234,-	1.129,-	1.045,-
Stoffgr. 13+16	1.674,-	1.597,-	1.563,-	1.257,-	1.150,-	1.064,-
Stoffgr. 18+20	1.694,-	1.610,-	1.582,-	1.270,-	1.165,-	1.081,-
Stoffgr. 22	1.700,-	1.616,-	1.588,-	1.275,-	1.171,-	1.086,-
Stoffgr. 30	1.707,-	1.623,-	1.597,-	1.283,-	1.180,-	1.096,-
Stoffgr. 40	1.750,-	1.666,-	1.638,-	1.326,-	1.221,-	1.137,-
Stoffgr. 45	1.784,-	1.705,-	1.672,-	1.365,-	1.260,-	1.174,-
Ledergr. B	1.834,-	1.752,-	1.711,-	1.388,-	1.273,-	1.180,-
Ledergr. C	1.864,-	1.775,-	1.737,-	1.412,-	1.296,-	1.204,-
Ledergr. D	1.887,-	1.801,-	1.762,-	1.434,-	1.318,-	1.223,-
Ledergr. F	1.934,-	1.846,-	1.806,-	1.477,-	1.358,-	1.264,-
Ledergr. G	1.993,-	1.904,-	1.863,-	1.528,-	1.406,-	1.311,-
Aufpreis für Husse (Stoff)	456,-	456,-	456,-	393,-	393,-	393,-
Aufpreis für Husse (Leder)	582,-	582,-	582,-	531,-	531,-	531,-
Preis bei Stoffbeigabe	1.649,-	1.565,-	1.537,-	1.225,-	1.122,-	1.036,-
Stoffbedarf in m bei B 1,4 m	2,9	2,6	2,6	2,6	2,6	2,6



Sonderlängen 190 cm, 210 cm und 220 cm ohne Aufpreis!

# Bettssystem HAMILTON

## Boxunterbau HA51

### Boxunterbau:

stoff- bzw. lederbezogen,  
Bettseiten mit Polyätherschaumpolsterung  
gegen Aufpreis mit Husse lieferbar

### Unterfederung:

7-Zonen Tonnentaschenfederkern

### Füße (20 cm) ohne Aufpreis:

Alu (A133), Holz (H1047), Chrom glänzend (C1038), Chrom gebürstet (G1038),  
Metall schwarz (S1038)



A133 H1047 C1038 G1038 S1038

### Füße (20 cm) gegen Aufpreis:

Holz (H1038)



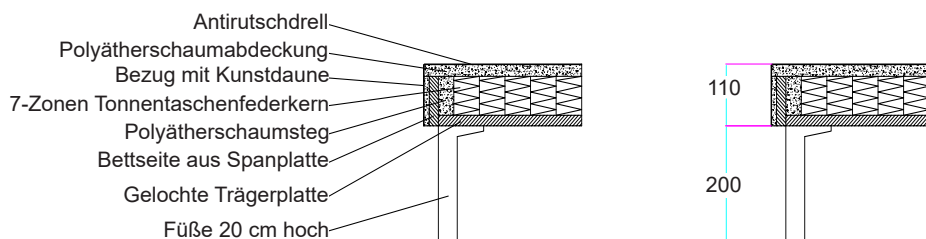
H1038

**Aufpreis für Fuß H1038:** 174,-

**Holzart Fuß H1047:** Eiche Beiztöne gebeizt geölt lt. Beiztonkarten oder Nuss natur 320 geölt

**Holzart Fuß H1038:** Eiche Beiztöne gebeizt geölt lt. Beiztonkarten oder Nuss natur 320 geölt

### Querschnittansicht Boxunterbau HA51:



**Sonderlängen 190 cm, 210 cm und 220 cm ohne Aufpreis!**

## Boxunterbau HA51

3-seitig

alle Maße sind Zirkamaße

### Liegefläche geteilt

### Liegefläche im Ganzen

Liegefläche:	Liegefläche geteilt			Liegefläche im Ganzen		
	200x200	180x200	160x200	140x200	120x200	100x200
Breite:	203	183	163	143	123	103
Tiefe:	202	202	202	202	202	202
Höhe:	31	31	31	31	31	31
Matratzenauflagehöhe:	31	31	31	31	31	31
Stoffgr. 4+5	1.642,-	1.558,-	1.530,-	1.217,-	1.111,-	1.029,-
Stoffgr. 8	1.649,-	1.565,-	1.537,-	1.225,-	1.122,-	1.036,-
Stoffgr. 12	1.657,-	1.578,-	1.545,-	1.234,-	1.129,-	1.045,-
Stoffgr. 13+16	1.674,-	1.597,-	1.563,-	1.257,-	1.150,-	1.064,-
Stoffgr. 18+20	1.694,-	1.610,-	1.582,-	1.270,-	1.165,-	1.081,-
Stoffgr. 22	1.700,-	1.616,-	1.588,-	1.275,-	1.171,-	1.086,-
Stoffgr. 30	1.707,-	1.623,-	1.597,-	1.283,-	1.180,-	1.096,-
Stoffgr. 40	1.750,-	1.666,-	1.638,-	1.326,-	1.221,-	1.137,-
Stoffgr. 45	1.784,-	1.705,-	1.672,-	1.365,-	1.260,-	1.174,-
Ledergr. B	1.834,-	1.752,-	1.711,-	1.388,-	1.273,-	1.180,-
Ledergr. C	1.864,-	1.775,-	1.737,-	1.412,-	1.296,-	1.204,-
Ledergr. D	1.887,-	1.801,-	1.762,-	1.434,-	1.318,-	1.223,-
Ledergr. F	1.934,-	1.846,-	1.806,-	1.477,-	1.358,-	1.264,-
Ledergr. G	1.993,-	1.904,-	1.863,-	1.528,-	1.406,-	1.311,-
Aufpreis für Husse (Stoff)	456,-	456,-	456,-	393,-	393,-	393,-
Aufpreis für Husse (Leder)	582,-	582,-	582,-	531,-	531,-	531,-
Preis bei Stoffbeigabe	1.649,-	1.565,-	1.537,-	1.225,-	1.122,-	1.036,-
Stoffbedarf in m bei B 1,4 m	2,7	2,7	2,7	2,7	2,7	2,7

# Bettssystem HAMILTON

## Boxunterbau HA55

### Boxunterbau:

stoff- bzw. lederbezogen,  
Bettseiten mit Polyätherschaumpolsterung,  
inkl. Motorverstellung

### Unterfederung:

7-Zonen Tonnentaschenfederkern

### Füße (10 cm) ohne Aufpreis:

Alu (A22), Holz (H75), Chrom glänzend (C1039), Chrom gebürstet (G1039), Metall schwarz (S1039)



A22 H75 C1039 G1039 S1039

### Füße (10 cm) gegen Aufpreis:

Holz (H1039)



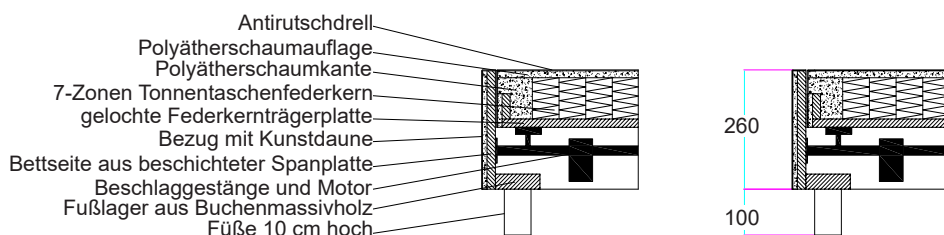
H1039

**Aufpreis für Fuß H1039:** 202,-

**Holzart Fuß H75:** Eiche Beiztöne gebeizt geölt lt. Beiztonkarte oder Nuss natur 320 geölt

**Holzart Fuß H1039:** Eiche Beiztöne gebeizt geölt lt. Beiztonkarte oder Nuss natur 320 geölt

### Querschnittansicht Boxunterbau HA55:



### Boxunterbau HA55

3-seitig

**Aufpreis auf Boxunterbau HA50**

Kopf- und Fußteil mit Kabelfernbedienung stufenlos verstellbar!

**Boxunterbau HA55 wird immer mit Matratzenhalterbügel geliefert!**

2 Stück für die Größen 200 / 180 und 160x200 cm

1 Stück für die Größen 140 / 120 und 100x200 cm

Liegefläche:	Liegefläche geteilt			Liegefläche im Ganzen		
	200x200	180x200	160x200	140x200	120x200	100x200
Breite:	203	183	163	143	123	103
Tiefe:	202	202	202	202	202	202
Höhe:	36	36	36	36	36	36
Matratzenauflagehöhe:	36	36	36	36	36	36
Aufpreis Stoff	1.995,-	1.995,-	1.984,-	1.006,-	985,-	957,-
Aufpreis Leder	2.747,-	2.708,-	2.674,-	1.417,-	1.380,-	1.369,-

**Aufpreis für Funkfernbedienung und LED-Unterbettbeleuchtung (für beide Seiten):** 211,-

# Bettssystem HAMILTON

## Kopfhaupt HA01

stoff- bzw. lederbezogen,  
mit Polyätherschaum-  
polsterung und Polstervlies-  
auflage,  
Höhe wählbar!  
Ausführung: Rücken Futter  
**alle Maße sind Zirkamaße**



**\* Bei Bestellung muss die gewünschte Kopfhaupthöhe angeführt werden!  
Ist auf der Bestellung keine Angabe bezüglich der Kopfhaupthöhe ersichtlich, erfolgt die Fertigung automatisch in der Höhe: 116 cm**

für Liegefläche:	200x200	180x200	160x200	140x200	120x200	100x200
Breite:	214	194	174	154	134	114
Tiefe:	20	20	20	20	20	20
Höhen wählbar*:	126,116,106,96					
Stoffgr. 4+5	1.236,-	1.171,-	1.131,-	965,-	907,-	817,-
Stoffgr. 8	1.253,-	1.184,-	1.144,-	978,-	920,-	832,-
Stoffgr. 12	1.268,-	1.199,-	1.161,-	997,-	935,-	845,-
Stoffgr. 13+16	1.298,-	1.229,-	1.186,-	1.029,-	965,-	871,-
Stoffgr. 18+20	1.326,-	1.257,-	1.212,-	1.053,-	991,-	898,-
Stoffgr. 22	1.339,-	1.268,-	1.223,-	1.066,-	1.004,-	909,-
Stoffgr. 30	1.352,-	1.277,-	1.234,-	1.081,-	1.014,-	920,-
Stoffgr. 40	1.425,-	1.346,-	1.298,-	1.146,-	1.083,-	984,-
Stoffgr. 45	1.489,-	1.404,-	1.356,-	1.212,-	1.141,-	1.042,-
Ledergr. B	1.674,-	1.590,-	1.524,-	1.251,-	1.169,-	1.060,-
Ledergr. C	1.739,-	1.649,-	1.578,-	1.298,-	1.212,-	1.100,-
Ledergr. D	1.805,-	1.707,-	1.634,-	1.343,-	1.257,-	1.139,-
Ledergr. F	1.917,-	1.816,-	1.732,-	1.429,-	1.330,-	1.210,-
Ledergr. G	2.057,-	1.945,-	1.859,-	1.532,-	1.429,-	1.296,-
Preis bei Stoffbeigabe	1.253,-	1.184,-	1.144,-	978,-	920,-	832,-
Stoffbedarf in m bei B 1,4 m	4,6	4,3	4,1	4,5	4,3	4,1

## Kopfhaupt HA02

stoff- bzw. lederbezogen,  
mit Polyätherschaum-  
polsterung und Polstervlies-  
auflage,  
Höhe wählbar!  
Ausführung: Rücken Futter  
**alle Maße sind Zirkamaße**

### Kontrastnahtfarben:

black  
white  
natural  
anthrazit 4  
hellgrau 389/1  
silbergrau 984  
rot 1811  
mittelbraun 913  
dunkelbraun 222  
beige 1246



**\* Bei Bestellung muss die gewünschte Kopfhaupthöhe angeführt werden!  
Ist auf der Bestellung keine Angabe bezüglich der Kopfhaupthöhe ersichtlich, erfolgt die Fertigung automatisch in der Höhe: 116 cm**

für Liegefläche:	200x200	180x200	160x200	140x200	120x200	100x200
Breite:	213	193	173	153	133	113
Tiefe:	11	11	11	11	11	11
Höhen wählbar*:	126,116,106,96					
Stoffgr. 4+5	821,-	776,-	744,-	684,-	641,-	585,-
Stoffgr. 8	834,-	785,-	754,-	694,-	649,-	593,-
Stoffgr. 12	845,-	795,-	765,-	703,-	656,-	602,-
Stoffgr. 13+16	870,-	817,-	787,-	724,-	675,-	619,-
Stoffgr. 18+20	890,-	836,-	804,-	739,-	690,-	630,-
Stoffgr. 22	901,-	845,-	813,-	748,-	698,-	640,-
Stoffgr. 30	909,-	855,-	819,-	754,-	705,-	645,-
Stoffgr. 40	963,-	903,-	868,-	797,-	744,-	684,-
Stoffgr. 45	1.012,-	950,-	909,-	838,-	784,-	714,-
Ledergr. B	1.176,-	1.109,-	1.053,-	963,-	890,-	810,-
Ledergr. C	1.221,-	1.152,-	1.092,-	999,-	922,-	840,-
Ledergr. D	1.268,-	1.195,-	1.131,-	1.036,-	956,-	868,-
Ledergr. F	1.350,-	1.272,-	1.204,-	1.101,-	1.014,-	920,-
Ledergr. G	1.449,-	1.369,-	1.290,-	1.180,-	1.086,-	985,-
Preis bei Stoffbeigabe	834,-	785,-	754,-	694,-	649,-	593,-
Stoffbedarf in m bei B 1,4 m	3,5	3,2	3,0	2,8	2,6	2,4

# Bettssystem HAMILTON

für Liegefläche: Breite: Tiefe: Höhen wählbar*:	200x200	180x200	160x200	140x200	120x200	100x200
		214 22 122,112,102,92	194 22	174 22	154 22	134 22
Stoffgr. 4+5	922,-	885,-	862,-	791,-	750,-	688,-
Stoffgr. 8	931,-	898,-	871,-	798,-	757,-	698,-
Stoffgr. 12	948,-	909,-	883,-	813,-	769,-	705,-
Stoffgr. 13+16	972,-	931,-	905,-	834,-	789,-	726,-
Stoffgr. 18+20	995,-	954,-	924,-	853,-	806,-	739,-
Stoffgr. 22	1.006,-	963,-	935,-	862,-	815,-	744,-
Stoffgr. 30	1.014,-	972,-	946,-	868,-	821,-	754,-
Stoffgr. 40	1.073,-	1.029,-	995,-	918,-	868,-	793,-
Stoffgr. 45	1.124,-	1.075,-	1.042,-	959,-	907,-	832,-
Ledergr. B	1.369,-	1.303,-	1.249,-	1.152,-	1.081,-	997,-
Ledergr. C	1.427,-	1.358,-	1.298,-	1.199,-	1.124,-	1.036,-
Ledergr. D	1.485,-	1.412,-	1.348,-	1.247,-	1.167,-	1.075,-
Ledergr. F	1.590,-	1.509,-	1.440,-	1.330,-	1.247,-	1.146,-
Ledergr. G	1.717,-	1.629,-	1.552,-	1.434,-	1.341,-	1.234,-
Preis bei Stoffbeigabe	931,-	898,-	871,-	798,-	757,-	698,-
Stoffbedarf in m bei B 1,4 m	3,7	3,5	3,3	3,1	2,9	2,6

für Liegefläche: Breite: Tiefe: Höhen wählbar*:	200x200	180x200	160x200	140x200	120x200	100x200
		205 20 120,110,100,90	185 20	165 20	145 20	125 20
Stoffgr. 4+5	1.008,-	959,-	924,-	877,-	825,-	767,-
Stoffgr. 8	1.017,-	971,-	931,-	892,-	840,-	780,-
Stoffgr. 12	1.032,-	980,-	946,-	907,-	853,-	791,-
Stoffgr. 13+16	1.053,-	1.004,-	965,-	931,-	877,-	817,-
Stoffgr. 18+20	1.073,-	1.019,-	984,-	957,-	903,-	840,-
Stoffgr. 22	1.085,-	1.032,-	993,-	971,-	914,-	849,-
Stoffgr. 30	1.092,-	1.042,-	999,-	980,-	924,-	860,-
Stoffgr. 40	1.144,-	1.088,-	1.047,-	1.045,-	984,-	918,-
Stoffgr. 45	1.193,-	1.135,-	1.088,-	1.101,-	1.038,-	969,-
Ledergr. B	1.417,-	1.341,-	1.281,-	1.178,-	1.100,-	1.012,-
Ledergr. C	1.474,-	1.391,-	1.328,-	1.221,-	1.141,-	1.049,-
Ledergr. D	1.528,-	1.442,-	1.378,-	1.266,-	1.180,-	1.086,-
Ledergr. F	1.621,-	1.535,-	1.460,-	1.343,-	1.253,-	1.152,-
Ledergr. G	1.743,-	1.647,-	1.565,-	1.440,-	1.341,-	1.232,-
Preis bei Stoffbeigabe	1.017,-	971,-	931,-	892,-	840,-	780,-
Stoffbedarf in m bei B 1,4 m	3,4	3,2	3,0	4,1	3,9	3,7



# Bettssystem HAMILTON

## Kopfhaupt HA05

stoff- bzw. lederbezogen,  
mit Polyätherschaum-  
polsterung und Polstervlies-  
auflage,  
Höhe wählbar!  
Ausführung: Rücken Futter  
**alle Maße sind Zirkamaße**








\* Bei Bestellung muss die gewünschte  
Kopfhaupthöhe angeführt werden!  
Ist auf der Bestellung keine Angabe be-  
züglich der Kopfhaupthöhe ersichtlich,  
erfolgt die Fertigung automatisch in  
der Höhe: 105 cm

für Liegefläche:	200x200	180x200	160x200	140x200	120x200	100x200
Breite:	206	186	166	146	126	106
Tiefe:	27	27	27	27	27	27
Höhen wählbar*:	125, 115, 105, 95					
Stoffgr. 4+5	1.247,-	1.201,-	1.169,-	914,-	817,-	761,-
Stoffgr. 8	1.259,-	1.212,-	1.180,-	924,-	827,-	769,-
Stoffgr. 12	1.272,-	1.223,-	1.195,-	935,-	838,-	780,-
Stoffgr. 13+16	1.298,-	1.251,-	1.216,-	957,-	858,-	798,-
Stoffgr. 18+20	1.320,-	1.272,-	1.238,-	978,-	873,-	815,-
Stoffgr. 22	1.331,-	1.281,-	1.249,-	987,-	883,-	823,-
Stoffgr. 30	1.341,-	1.292,-	1.259,-	995,-	892,-	828,-
Stoffgr. 40	1.403,-	1.348,-	1.311,-	1.047,-	935,-	873,-
Stoffgr. 45	1.455,-	1.399,-	1.361,-	1.094,-	978,-	911,-
Ledergr. B	1.668,-	1.584,-	1.524,-	1.221,-	1.094,-	1.004,-
Ledergr. C	1.730,-	1.642,-	1.575,-	1.272,-	1.139,-	1.043,-
Ledergr. D	1.791,-	1.700,-	1.627,-	1.320,-	1.182,-	1.085,-
Ledergr. F	1.904,-	1.805,-	1.724,-	1.408,-	1.262,-	1.156,-
Ledergr. G	2.044,-	1.932,-	1.842,-	1.515,-	1.361,-	1.245,-
Preis bei Stoffbeigabe	1.259,-	1.212,-	1.180,-	924,-	827,-	769,-
Stoffbedarf in m bei B 1,4 m	4,2	4,0	3,8	3,6	3,2	3,0

# Bettssystem HAMILTON

## Matratzen

Modell	Beschreibung	Größe	Preis
<b>dorso KS 160</b> 	Punktelastischer 7- Zonen Kaltschaumkern mit Wellenkonturschnitt, Beckenkomfortzone, Lendenstützzone, Schulterkomfortzone und Kopf- und Fußzone  Elastisches Doppeltuch, abnehmbar mit 4-seitigem Zipp, versteppt mit feuchtigkeitsregulierender und atmungsaktiver Klimahohlfaser, waschbar bis 60°C, mit 4 Wendeschlaufen.  Höhe: ca. 20 cm Härte: H2 (mittelfest) oder H3 (fest)	80x200	408,-
		90x200	408,-
		100x200	456,-
		120x200	570,-
		140x200	696,-
		160x200 (geteilt)	816,-
180x200 (geteilt)	816,-		
200x200 (geteilt)	912,-		
<b>dorso KS 180</b> 	Der punktelastische 7-Zonen Kaltschaumkern mit seiner würfelförmigen Oberflächenstruktur ermöglicht ein Abstützen der Wirbelsäule.  Elastisches Doppeltuch, abnehmbar mit 4-seitigem Zipp, versteppt mit feuchtigkeitsregulierender und atmungsaktiver Klimahohlfaser, waschbar bis 60°C, mit 4 Wendeschlaufen.  Höhe: ca. 20 cm Härte: H2 (mittelfest) oder H3 (fest)	80x200	496,-
		90x200	496,-
		100x200	557,-
		120x200	679,-
		140x200	806,-
		160x200 (geteilt)	992,-
180x200 (geteilt)	992,-		
200x200 (geteilt)	1.114,-		
<b>dorso TF 170</b> 	Punktelastischer 7-Zonen Tonnentaschenfederkern mit Vliesabdeckung, Beckenkomfortzone, Schulterkomfortzone, Lendenstützzone und Kopf- und Fußzone. Hochwertige Polyätherschaum-Ummantelung.  Elastisches Doppeltuch, abnehmbar mit 4-seitigem Zipp, versteppt mit feuchtigkeitsregulierender und atmungsaktiver Klimahohlfaser, waschbar bis 60°C, mit 4 Wendeschlaufen.  Höhe: ca. 19 cm Härte: H2 (mittelfest), H3 (fest) oder H4 (extra fest)	80x200	367,-
		90x200	367,-
		100x200	417,-
		120x200	527,-
		140x200	623,-
		160x200 (geteilt)	734,-
180x200 (geteilt)	734,-		
200x200 (geteilt)	834,-		
<b>dorso TF 180</b> 	Hochelastische Körperanpassung durch 7-Zonen Micro-Tonnentaschenfederkern mit ca. 1000 Federn (bei 2 m² Federkernfläche). Ein besonderes 3-D Klimagewebe sorgt zusammen mit der intelligenten Schnitttechnik der hochwertigen Kaltschaumauflagen für eine ideale Durchlüftung und ein ausgewogenes Mikroklima.  Elastisches Doppeltuch, 63 % Polyester, 37 % Viskose, abnehmbar mit 4-seitigem Zipp, versteppt mit feuchtigkeitsregulierender und atmungsaktiver Klimahohlfaser, waschbar bis 60°C, mit 4 Wendeschlaufen.  Höhe: ca. 20 cm Härte: H2 (mittelfest) oder H3 (fest)	80x200	583,-
		90x200	583,-
		100x200	664,-
		120x200	817,-
		140x200	997,-
		160x200 (geteilt)	1.166,-
180x200 (geteilt)	1.166,-		
200x200 (geteilt)	1.328,-		
<b>dorso TF 240</b> 	7-Zonen Tonnentaschenfederkern mit ca. 1000 Microfedern (bei 2 m² Federkernfläche) und körperentlastender Schulter- und Beckenzone. Die körpergerechte Kaltschaumauflage mit Wellenkonturschnitt sorgt für ein ausgewogenes Mikroklima. Besonders für Personen geeignet, die ein flexibles punktelastisches Schlafsystem suchen.  Elastisches Doppeltuch, abnehmbar mit 4-seitigem Zipp, versteppt mit feuchtigkeitsregulierender und atmungsaktiver Klimahohlfaser, waschbar bis 60°C, mit 4 Wendeschlaufen.  Höhe: ca. 26 cm Härte: H2 (mittelfest), H3 (fest), H4 (extra fest) oder H5 (hart)	80x200	554,-
		90x200	554,-
		100x200	686,-
		120x200	862,-
		140x200	1.032,-
		160x200 (geteilt)	1.108,-
180x200 (geteilt)	1.108,-		
200x200 (geteilt)	1.372,-		

### Für alle Matratzen Schaum gilt:

Aufpreis für Überlängen von 201 - 220 cm: + 20 %  
Breiten über 140 cm nur auf Anfrage im Werk!



**A: Auch Partnermatratzen möglich: Preis wie für zwei einzelne Matratzen!**

**PARTNERMATRATZE:**



- 2 Stk. Matratzenkerne
- Doppeltuch-Bezug im Ganzen

### Für alle Matratzen Federkern gilt:

Aufpreis für Überlängen von 201 - 220 cm: + 30 %  
Breiten über 140 cm nur auf Anfrage im Werk!

# Bettssystem HAMILTON

## Matratzen

Modell	Beschreibung	Größe	Preis
<b>Grand Comfort TF 1000</b> 	<p>Hochelastischer 7-Zonen Tonnentaschenfederkern mit ca. 1000 Microfedern (bei 2 m<sup>2</sup> Federkernfläche). Das 3D-Klimagewebe sorgt zusammen mit der intelligenten Schnitttechnik der körpergerechten Kaltschaumauflage für ein ausgewogenes Mikroklima.</p> <p>Der elastische Doppeltuchbezug ist auf einer Seite mit einer feuchtigkeitsregulierenden und atmungsaktiven 600 gr. Klimawatte versteppt. Diese softe Wattierung der Matratzenoberfläche vollendet dieses einzigartige Liegegefühl. Matratze mit einer Liegeseite - ein Wenden ist nicht erforderlich. Durch 4-seitigen Reißverschluss abnehmbar und waschbar bis 60°C. Griffe erleichtern die tägliche Handhabung der Matratze.</p> <p>Gesamthöhe: ca. 25 cm Härten: H2 (mittelfest), H3 (fest) oder H4 (extra fest)</p>	Liegefläche im Ganzen 80x200 90x200 100x200 120x200 140x200 160x200 180x200 200x200	666,- 666,- 759,- 929,- 1.115,- 1.242,- 1.397,- 1.597,-
<b>Grand Royal TF 2000</b> 	<p>Drucksensible Körperkonturanpassung durch 7-Zonen Tonnentaschenfederkern mit ca. 2000 Microfedern (bei 2 m<sup>2</sup> Federkernfläche) sorgt für einen weichen Liegekomfort und optimales Stützverhalten. Durch das 3D-Klimagewebe, zusammen mit der innovativen Schnitttechnik der Kaltschaumauflage wird die Matratze perfekt durchlüftet und ein einzigartiges Schlafklima erreicht.</p> <p>Der elastische Doppeltuchbezug ist beidseitig mit einem Soft-Feel-foam® Topper und einer feuchtigkeitsregulierenden und atmungsaktiven Klimafaser versteppt. Diese softe Matratzenoberfläche vollendet dieses einzigartige Liegegefühl. Durch 4-seitigen Reißverschluss abnehmbar und reinigungsfähig. Griffe erleichtern die tägliche Handhabung der Matratze.</p> <p>Gesamthöhe: ca. 32 cm Härten: H2 (mittelfest), H3 (fest) oder H4 (extra fest)</p>	Liegefläche im Ganzen 80x200 90x200 100x200 120x200 140x200 160x200 180x200 200x200	1.518,- 1.518,- 1.719,- 2.061,- 2.410,- 2.915,- 3.035,- 3.448,-

Aufpreis für Überlängen von 201 - 220 cm: + 30 %  
Breiten über 200 cm nur auf Anfrage im Werk!



**A: Auch Partnermatratzen möglich: Preis wie für zwei einzelne Matratzen!**

**PARTNERMATRATZE:**

- 2 Stk. Matratzenkerne
- Doppeltuch-Bezug im Ganzen

# Bettssystem HAMILTON

## Matratzen mit Stoffbezug


### Matratze Grand Royal TF 1000 TK SL

Hochelastischer 7-Zonen Tonnentaschenfederkern mit ca. 1000 Microfedern (bei 2 m<sup>2</sup> Federkernfläche). Das 3D- Klimagewebe sorgt zusammen mit der intelligenten Schnitttechnik der körpergerechten Kaltschaumauflage für ein ausgewogenes Microklima.

Stoff/Lederbezogen mit beidseitigem rutschhemmenden Gradspiegel, beidseitig verstept mit feuchtigkeitsregulierender Klimahohlfaser.

**Die TK Variante ist nur in Kombination mit einem zusätzlichen Topper sinnvoll!**

Gesamthöhe: ca. 24 cm  
Härten: H2 (mittelfest), H3 (fest) oder H4 (extra fest)



alle Maße sind Zirkamaße

#### Liegefläche im Ganzen

Liegefläche: Höhe:	200x200 24	180x200 24	160x200 24	140x200 24	120x200 24	100x200 24	80/90x200 24
Stoffgr. 4+5	1.810,-	1.554,-	1.423,-	1.236,-	1.064,-	905,-	776,-
Stoffgr. 8	1.821,-	1.563,-	1.431,-	1.247,-	1.073,-	916,-	784,-
Stoffgr. 12	1.829,-	1.578,-	1.440,-	1.257,-	1.085,-	926,-	791,-
Stoffgr. 13+16	1.846,-	1.593,-	1.457,-	1.273,-	1.101,-	942,-	810,-
Stoffgr. 18+20	1.864,-	1.606,-	1.477,-	1.288,-	1.118,-	959,-	823,-
Stoffgr. 22	1.870,-	1.612,-	1.483,-	1.294,-	1.124,-	965,-	836,-
Stoffgr. 30	1.881,-	1.623,-	1.490,-	1.307,-	1.131,-	974,-	843,-
Stoffgr. 40	1.920,-	1.664,-	1.533,-	1.346,-	1.174,-	1.017,-	883,-
Stoffgr. 45	1.960,-	1.707,-	1.571,-	1.388,-	1.214,-	1.055,-	922,-
Ledergr. B	2.173,-	1.891,-	1.732,-	1.507,-	1.320,-	1.135,-	993,-
Ledergr. C	2.218,-	1.932,-	1.773,-	1.545,-	1.356,-	1.167,-	1.021,-
Ledergr. D	2.251,-	1.965,-	1.805,-	1.580,-	1.382,-	1.193,-	1.045,-
Ledergr. F	2.366,-	2.078,-	1.909,-	1.670,-	1.477,-	1.279,-	1.126,-
Ledergr. G	2.605,-	2.283,-	2.098,-	1.838,-	1.619,-	1.406,-	1.238,-
Preis bei Stoffbeigabe Stoffbedarf in m bei B 1,4 m	1.821,- 2,6	1.563,- 2,6	1.431,- 2,6	1.247,- 2,6	1.073,- 2,6	916,- 2,6	784,- 2,6

Aufpreis für Überlängen von 201 - 220 cm: + 30 %  
Breiten über 200 cm nur auf Anfrage im Werk!



**A: Auch Partnermatratzen möglich: Preis wie für zwei einzelne Matratzen!**

**PARTNERMATRATZE:**  
- 2 Stk. Matratzenkerne  
- Doppeltuch-Bezug im Ganzen

# Bettssystem HAMILTON

## Matratzen mit Stoffbezug

### Matratze dorso KS 160 SL

- Punktelastischer 7-Zonen Kaltschaumkern mit Wellenkonturschnitt, Beckenkomfortzone, Lendenstützzone, Schulterkomfortzone und Kopf- und Fußzone
- Stoff/ Lederbezogen mit beiseitigem Gradlspiegel, beidseitig versteppt mit feuchtigkeitsregulierender Klimahohlfaser.

Bei dieser Matratze ist ein Topper von Vorteil!

alle Maße sind Zirkamaße

- Höhe: ca. 20 cm
- Härte: H2 (mittelfest) oder H3 (fest)



Liegefläche geteilt

Liegefläche im Ganzen

Liegefläche: Höhe:	Liegefläche geteilt			Liegefläche im Ganzen			
	200x200 20	180x200 20	160x200 20	140x200 20	120x200 20	100x200 20	80/90x200 20
Stoffgr. 4+5	1.062,-	936,-	936,-	705,-	621,-	531,-	468,-
Stoffgr. 8	1.078,-	954,-	954,-	714,-	628,-	539,-	477,-
Stoffgr. 12	1.100,-	976,-	976,-	726,-	638,-	550,-	488,-
Stoffgr. 13+16	1.134,-	1.006,-	1.006,-	742,-	656,-	567,-	503,-
Stoffgr. 18+20	1.166,-	1.048,-	1.048,-	759,-	677,-	583,-	524,-
Stoffgr. 22	1.182,-	1.062,-	1.062,-	767,-	683,-	591,-	531,-
Stoffgr. 30	1.204,-	1.078,-	1.078,-	780,-	690,-	602,-	539,-
Stoffgr. 40	1.286,-	1.164,-	1.164,-	817,-	735,-	643,-	582,-
Stoffgr. 45	1.368,-	1.246,-	1.246,-	862,-	778,-	684,-	623,-
Ledergr. B	1.458,-	1.306,-	1.306,-	952,-	845,-	729,-	653,-
Ledergr. C	1.522,-	1.368,-	1.368,-	989,-	877,-	761,-	684,-
Ledergr. D	1.596,-	1.436,-	1.436,-	1.025,-	914,-	798,-	718,-
Ledergr. F	1.742,-	1.570,-	1.570,-	1.086,-	976,-	871,-	785,-
Ledergr. G	1.918,-	1.732,-	1.732,-	1.163,-	1.055,-	959,-	866,-
Preis bei Stoffbeigabe	1.078,-	954,-	954,-	714,-	628,-	539,-	477,-
Stoffbedarf in m bei B 1,4 m	5,2	5,2	5,2	2,6	2,6	2,6	2,6

#### Für alle Matratzen Schaum gilt:

Aufpreis für Überlängen von 201 - 220 cm: + 20 %  
Breiten über 140 cm nur auf Anfrage im Werk!



**A: Auch Partnermatratzen möglich: Preis wie für zwei einzelne Matratzen!**

**PARTNERMATRATZE:** - 2 Stk. Matratzenkerne - Doppeltuch-Bezug im Ganzen

### Matratze dorso KS 180 SL

- Der punktelastische 7-Zonen Kaltschaumkern mit seiner würfelförmigen Oberflächenstruktur ermöglicht ein Abstützen der Wirbelsäule.
- Stoff/ Lederbezogen mit beidseitigem Gradlspiegel, beidseitig versteppt mit feuchtigkeitsregulierender Klimahohlfaser

Bei dieser Matratze ist ein Topper von Vorteil!

alle Maße sind Zirkamaße

- Höhe: ca. 20 cm
- Härte: H2 (mittelfest) oder H3 (fest)



Liegefläche geteilt

Liegefläche im Ganzen

Liegefläche: Höhe:	Liegefläche geteilt			Liegefläche im Ganzen			
	200x200 20	180x200 20	160x200 20	140x200 20	120x200 20	100x200 20	80/90x200 20
Stoffgr. 4+5	1.222,-	1.100,-	1.100,-	819,-	714,-	611,-	550,-
Stoffgr. 8	1.242,-	1.114,-	1.114,-	836,-	726,-	621,-	557,-
Stoffgr. 12	1.256,-	1.134,-	1.134,-	843,-	735,-	628,-	567,-
Stoffgr. 13+16	1.298,-	1.174,-	1.174,-	862,-	754,-	649,-	587,-
Stoffgr. 18+20	1.328,-	1.208,-	1.208,-	875,-	770,-	664,-	604,-
Stoffgr. 22	1.346,-	1.222,-	1.222,-	883,-	780,-	673,-	611,-
Stoffgr. 30	1.366,-	1.242,-	1.242,-	896,-	787,-	683,-	621,-
Stoffgr. 40	1.452,-	1.324,-	1.324,-	937,-	828,-	726,-	662,-
Stoffgr. 45	1.530,-	1.406,-	1.406,-	976,-	870,-	765,-	703,-
Ledergr. B	1.626,-	1.474,-	1.474,-	1.070,-	941,-	813,-	737,-
Ledergr. C	1.694,-	1.530,-	1.530,-	1.105,-	974,-	847,-	765,-
Ledergr. D	1.766,-	1.600,-	1.600,-	1.141,-	1.010,-	883,-	800,-
Ledergr. F	1.912,-	1.740,-	1.740,-	1.206,-	1.072,-	956,-	870,-
Ledergr. G	2.098,-	1.914,-	1.914,-	1.281,-	1.152,-	1.049,-	957,-
Preis bei Stoffbeigabe	1.242,-	1.114,-	1.114,-	836,-	726,-	621,-	557,-
Stoffbedarf in m bei B 1,4 m	5,2	5,2	5,2	2,6	2,6	2,6	2,6

# Bettssystem HAMILTON

## Matratzen mit Stoffbezug

### Matratze dorso TF 170 SL

- Punktelastischer 7-Zonen Tonnentaschenfederkern mit Vliesabdeckung,
- Beckenkomfortzone, Schulterkomfortzone, Lendenstützzone, Kopf- und Fußzone;
- Hochwertige Polyätherschaum-Ummantelung

- Stoff/ Lederbezogen mit beidseitigem Gradspiegel, beidseitig versteppt mit feuchtigkeitsregulierender Klimahohlfaser

**Bei dieser Matratze ist ein Topper von Vorteil!**



alle Maße sind Zirkamaße

- Höhe: ca. 19 cm
- Härte: H2 (mittelfest), H3 (fest) oder H4 (extra fest)

Liegefläche geteilt

Liegefläche im Ganzen

Liegefläche: Höhe:	200x200 19	180x200 19	160x200 19	140x200 19	120x200 19	100x200 19	80/90x200 19
-----------------------	---------------	---------------	---------------	---------------	---------------	---------------	-----------------

Stoffgr. 4+5	882,-	770,-	770,-	604,-	539,-	441,-	385,-
Stoffgr. 8	898,-	786,-	786,-	615,-	550,-	449,-	393,-
Stoffgr. 12	920,-	812,-	812,-	623,-	557,-	460,-	406,-
Stoffgr. 13+16	962,-	848,-	848,-	640,-	574,-	481,-	424,-
Stoffgr. 18+20	992,-	882,-	882,-	656,-	595,-	496,-	441,-
Stoffgr. 22	1.002,-	894,-	894,-	664,-	602,-	501,-	447,-
Stoffgr. 30	1.022,-	912,-	912,-	677,-	611,-	511,-	456,-
Stoffgr. 40	1.110,-	998,-	998,-	718,-	653,-	555,-	499,-
Stoffgr. 45	1.194,-	1.084,-	1.084,-	757,-	694,-	597,-	542,-

Ledergr. B	1.282,-	1.140,-	1.140,-	849,-	761,-	641,-	570,-
Ledergr. C	1.354,-	1.204,-	1.204,-	883,-	795,-	677,-	602,-
Ledergr. D	1.424,-	1.268,-	1.268,-	918,-	834,-	712,-	634,-
Ledergr. F	1.570,-	1.402,-	1.402,-	982,-	898,-	785,-	701,-
Ledergr. G	1.732,-	1.540,-	1.540,-	1.060,-	972,-	866,-	770,-

Preis bei Stoffbeigabe	898,-	786,-	786,-	615,-	550,-	449,-	393,-
Stoffbedarf in m bei B 1,4 m	5,2	5,2	5,2	2,6	2,6	2,6	2,6

**Für alle Matratzen Federkern gilt:**

Aufpreis für Überlängen von 201 - 220 cm: + 30 %  
Breiten über 140 cm nur auf Anfrage im Werk!



**A: Auch Partnermatratzen möglich: Preis wie für zwei einzelne Matratzen!**

**PARTNERMATRATZE:** - 2 Stk. Matratzenkerne - Doppeltuch-Bezug im Ganzen

### Matratze dorso TF 180 SL

- Hochelastische Körperanpassung durch 7-Zonen-Micro- Tonnentaschenfederkern mit ca. 1000 Federn (bei 2 m² Federkernfläche).
- Ein besonderes 3-D Klimagewebe sorgt zusammen mit der intelligenten Schnitttechnik der hochwertigen Kaltschaumauflage für eine ideale Durchlüftung und ein ausgewogenes Mikroklima.
- Stoff/ Lederbezogen mit beidseitigem Gradspiegel, beidseitig versteppt mit feuchtigkeitsregulierender Klimahohlfaser

**Bei dieser Matratze ist ein Topper von Vorteil!**



alle Maße sind Zirkamaße

- Höhe: ca. 20 cm
- Härte: H2 (mittelfest) oder H3 (fest)

Liegefläche geteilt

Liegefläche im Ganzen

Liegefläche: Höhe:	200x200 20	180x200 20	160x200 20	140x200 20	120x200 20	100x200 20	80/90x200 20
-----------------------	---------------	---------------	---------------	---------------	---------------	---------------	-----------------

Stoffgr. 4+5	1.418,-	1.242,-	1.242,-	971,-	840,-	709,-	621,-
Stoffgr. 8	1.436,-	1.256,-	1.256,-	978,-	847,-	718,-	628,-
Stoffgr. 12	1.454,-	1.276,-	1.276,-	989,-	855,-	727,-	638,-
Stoffgr. 13+16	1.488,-	1.312,-	1.312,-	1.008,-	873,-	744,-	656,-
Stoffgr. 18+20	1.522,-	1.354,-	1.354,-	1.027,-	892,-	761,-	677,-
Stoffgr. 22	1.540,-	1.366,-	1.366,-	1.032,-	899,-	770,-	683,-
Stoffgr. 30	1.564,-	1.380,-	1.380,-	1.042,-	907,-	782,-	690,-
Stoffgr. 40	1.638,-	1.470,-	1.470,-	1.086,-	952,-	819,-	735,-
Stoffgr. 45	1.728,-	1.556,-	1.556,-	1.124,-	993,-	864,-	778,-

Ledergr. B	1.822,-	1.616,-	1.616,-	1.221,-	1.062,-	911,-	808,-
Ledergr. C	1.892,-	1.680,-	1.680,-	1.253,-	1.096,-	946,-	840,-
Ledergr. D	1.964,-	1.742,-	1.742,-	1.290,-	1.129,-	982,-	871,-
Ledergr. F	2.110,-	1.878,-	1.878,-	1.352,-	1.193,-	1.055,-	939,-
Ledergr. G	2.322,-	2.064,-	2.064,-	1.429,-	1.272,-	1.161,-	1.032,-

Preis bei Stoffbeigabe	1.436,-	1.256,-	1.256,-	978,-	847,-	718,-	628,-
Stoffbedarf in m bei B 1,4 m	5,2	5,2	5,2	2,6	2,6	2,6	2,6


# Bettssystem HAMILTON

## Matratzen mit Stoffbezug

### Matratze dorso TF 240 SL

- 7-Zonen Tonnentaschenfederkern mit ca. 1000 Microfedern (bei 2 m<sup>2</sup> Federkernfläche) und körperentlastender Schulter- und Beckenzone.
- Die körpergerechte Kaltschaumauflage mit Wellenkonturschnitt sorgt für ein ausgewogenes Microklima. Besonders für Personen geeignet, die ein flexibles punktelastisches Schlafsystem suchen.
- Stoff/ Lederbezogen mit beidseitigem Gradlspiegel, beidseitig versteppt mit feuchtigkeitsregulierender Klimahohlfaser

**Bei dieser Matratze ist ein Topper von Vorteil!**



alle Maße sind Zirkamaße

- Höhe: ca. 26 cm
- Härte: mittel (H2), fest (H3), extra fest (H4) oder hart (H5)

Liegefläche geteilt

Liegefläche im Ganzen

Liegefläche: Höhe:	Liegefläche geteilt			Liegefläche im Ganzen			
	200x200 26	180x200 26	160x200 26	140x200 26	120x200 26	100x200 26	80/90x200 26
Stoffgr. 4+5	1.578,-	1.342,-	1.342,-	1.122,-	954,-	789,-	671,-
Stoffgr. 8	1.594,-	1.358,-	1.358,-	1.129,-	961,-	797,-	679,-
Stoffgr. 12	1.612,-	1.372,-	1.372,-	1.139,-	971,-	806,-	686,-
Stoffgr. 13+16	1.642,-	1.406,-	1.406,-	1.156,-	985,-	821,-	703,-
Stoffgr. 18+20	1.676,-	1.436,-	1.436,-	1.169,-	1.002,-	838,-	718,-
Stoffgr. 22	1.686,-	1.452,-	1.452,-	1.176,-	1.008,-	843,-	726,-
Stoffgr. 30	1.702,-	1.466,-	1.466,-	1.184,-	1.015,-	851,-	733,-
Stoffgr. 40	1.780,-	1.538,-	1.538,-	1.221,-	1.053,-	890,-	769,-
Stoffgr. 45	1.848,-	1.612,-	1.612,-	1.259,-	1.088,-	924,-	806,-
Ledergr. B	2.132,-	1.870,-	1.870,-	1.446,-	1.262,-	1.066,-	935,-
Ledergr. C	2.196,-	1.926,-	1.926,-	1.483,-	1.294,-	1.098,-	963,-
Ledergr. D	2.256,-	1.986,-	1.986,-	1.515,-	1.328,-	1.128,-	993,-
Ledergr. F	2.368,-	2.090,-	2.090,-	1.584,-	1.388,-	1.184,-	1.045,-
Ledergr. G	2.506,-	2.218,-	2.218,-	1.659,-	1.460,-	1.253,-	1.109,-
Preis bei Stoffbeigabe	1.594,-	1.358,-	1.358,-	1.129,-	961,-	797,-	679,-
Stoffbedarf in m bei B 1,4 m	5,2	5,2	5,2	2,6	2,6	2,6	2,6

#### Für alle Matratzen Federkern gilt:

Aufpreis für Überlängen von 201 - 220 cm: + 30 %  
Breiten über 140 cm nur auf Anfrage im Werk!




**A: Auch Partnermatratzen möglich: Preis wie für zwei einzelne Matratzen!**


#### PARTNERMATRATZE:


- 2 Stk. Matratzenkerne
- Doppeltuch-Bezug im Ganzen


# Bettssystem HAMILTON

## Topper

<b>Topper dorso CS</b>  <b>alle Maße sind Zirkamaße</b>  <b>Liegefläche im Ganzen</b>	offenporiger 4 cm FEELFOAM® Weichschaum Kern.  Elastisches Doppeltuch aus 63 % Polyester und 37 % Viskose, abnehmbar mit 4-seitigem Zipp, versteppt mit Klimahohlfaser, waschbar bis 60°C.  Befestigung durch Haftreibung der beiden Bezüge. Keine weitere Befestigung notwendig.							
	Höhe: ca. 6 cm							
	<b>Liegefläche:</b> Höhe:	<b>200x200</b> 6	<b>180x200</b> 6	<b>160x200</b> 6	<b>140x200</b> 6	<b>120x200</b> 6	<b>100x200</b> 6	
Preis	426,-	387,-	353,-	310,-	266,-	224,-	194,-	

<b>Topper dorso HR</b>  <b>alle Maße sind Zirkamaße</b>  <b>Liegefläche im Ganzen</b>	Topper aus Kaltschaum mit 8 cm Wellenkonturschnittkern, Besonders atmungsaktiv und feuchtigkeitsableitend für ein gutes Schlafklima. Sorgt für gute Durchlüftung und optimale Körperanpassung.  Elastisches Doppeltuch mit Klimaborder, abnehmbar mit 4-seitigem Zipp, versteppt mit Klimahohlfaser, waschbar bis 60°C.  Befestigung durch Haftreibung der beiden Bezüge. Keine weitere Befestigung notwendig.							
	Höhe: ca. 10 cm							
	<b>Liegefläche:</b> Höhe:	<b>200x200</b> 10	<b>180x200</b> 10	<b>160x200</b> 10	<b>140x200</b> 10	<b>120x200</b> 10	<b>100x200</b> 10	
Preis	778,-	679,-	655,-	565,-	481,-	387,-	337,-	

<b>Topper dorso KS</b>  <b>alle Maße sind Zirkamaße</b>  <b>Liegefläche im Ganzen</b>	offenporige Kaltschaumplatte mit Würfelschnitt. Sorgt für gute Durchlüftung und hervorragende Körperanpassung.  Elastisches Doppeltuch abnehmbar mit 4-seitigem Zipp, versteppt mit Klimahohlfaser, waschbar bis 60°C.  Befestigung durch Haftreibung der beiden Bezüge. Keine weitere Befestigung notwendig.							
	Höhe: ca. 6 cm							
	<b>Liegefläche:</b> Höhe:	<b>200x200</b> 6	<b>180x200</b> 6	<b>160x200</b> 6	<b>140x200</b> 6	<b>120x200</b> 6	<b>100x200</b> 6	
Preis	567,-	512,-	468,-	404,-	344,-	290,-	252,-	

<b>Topper dorso VS</b>  <b>alle Maße sind Zirkamaße</b>  <b>Liegefläche im Ganzen</b>	Durchlochte Platte aus 4 cm viscoelastischen Schaum, sorgt für gute Durchlüftung und optimale Körperanpassung.  Elastisches Doppeltuch abnehmbar mit 4-seitigem Zipp, versteppt mit Klimahohlfaser, waschbar bis 60°C.  Befestigung durch Haftreibung der beiden Bezüge. Keine weitere Befestigung notwendig.							
	Höhe: ca. 6 cm							
	<b>Liegefläche:</b> Höhe:	<b>200x200</b> 6	<b>180x200</b> 6	<b>160x200</b> 6	<b>140x200</b> 6	<b>120x200</b> 6	<b>100x200</b> 6	
Preis	800,-	727,-	660,-	559,-	481,-	396,-	350,-	

### Für alle Topper gilt:

Aufpreis für Überlängen von 201 - 220 cm: + 20 %  
Breiten über 200 cm nur auf Anfrage im Werk!



# Bettssystem HAMILTON

## Topper

### Topper dorso Aqua

alle Maße sind Zirkamaße

Liegefläche im Ganzen

Topper aus 8 cm Aqua-Visco-Schaum. Besonders atmungsaktiv und feuchtigkeitsableitend für ein gutes Schlafklima. Sorgt für gute Durchlüftung und optimale Körperanpassung.

Elastisches Doppeltuch mit Klimaborder, abnehmbar mit 4-seitigem Zipp, verstept mit Klimahohlfaser, waschbar bis 60°C

Befestigung durch Haftreibung der beiden Bezüge. Keine weitere Befestigung notwendig.

Höhe: ca. 10 cm



Liegefläche:

Höhe:	<b>200x200</b> 10	<b>180x200</b> 10	<b>160x200</b> 10	<b>140x200</b> 10	<b>120x200</b> 10	<b>100x200</b> 10	<b>80/90x200</b> 10
-------	----------------------	----------------------	----------------------	----------------------	----------------------	----------------------	------------------------

Preis

	952,-	866,-	787,-	660,-	570,-	466,-	424,-
--	-------	-------	-------	-------	-------	-------	-------

### Topper dorso LA

alle Maße sind Zirkamaße

Liegefläche im Ganzen

Der durchlochte 4 cm Latexkern, sorgt für gute Durchlüftung und hervorragende Körperanpassung.

Elastisches Doppeltuch abnehmbar mit 4-seitigem Zipp, verstept mit Klimahohlfaser, waschbar bis 60°C

Befestigung durch Haftreibung der beiden Bezüge. Keine weitere Befestigung notwendig.

Höhe: ca. 6 cm



Liegefläche:

Höhe:	<b>200x200</b> 6	<b>180x200</b> 6	<b>160x200</b> 6	<b>140x200</b> 6	<b>120x200</b> 6	<b>100x200</b> 6	<b>80/90x200</b> 6
-------	---------------------	---------------------	---------------------	---------------------	---------------------	---------------------	-----------------------

Preis

	727,-	595,-	563,-	484,-	423,-	344,-	282,-
--	-------	-------	-------	-------	-------	-------	-------

#### Für alle Topper gilt:

Aufpreis für Überlängen von 201 - 220 cm: + 20 %  
Breiten über 200 cm nur auf Anfrage im Werk!

Alle Topper sind auch als Split-Topper erhältlich!

#### SPLIT-TOPPER:

- 2 Stk. Topper werden mit einem Zipp mittig verbunden.
- Damit die Funktion von der Motorverstellung beim Bett nicht beeinträchtigt wird.

Berechnung für die Größen 160x200 cm und 180x200 cm: 2x 80/90x200 cm + 60,-

Berechnung für die Größe 200x200 cm: 2x 100x200 cm + 60,-

Abbildung Split-Topper  
(Symbolfoto)



# Zubehör

<b>Spannleintuch für Topper</b>	<ul style="list-style-type: none"> <li>- Materialzusammensetzung: 97 % Baumwolle, 3 % Elasthan</li> <li>- Gewicht: ca. 220 gr/m<sup>2</sup></li> <li>- Nachziehbarer Gummi, abgenähte Ecken</li> <li>- Farbe: schwarz oder weiß</li> <li>- bügelfrei, trocknergeeignet, waschbar bis 60°C</li> </ul>							
	<b>für Liegefläche: Höhe:</b>	<b>200x200</b> 5-12 cm	<b>180x200</b> 5-12 cm	<b>160x200</b> 5-12 cm	<b>140x200</b> 5-12 cm	<b>120x200</b> 5-12 cm	<b>100x200</b> 5-12 cm	<b>80/90x200</b> 5-12 cm
<b>Preis</b>	92,-	92,-	75,-	75,-	62,-	58,-	58,-	

<b>Spannleintuch für Matratzen</b>	<ul style="list-style-type: none"> <li>- Materialzusammensetzung: 97 % Baumwolle, 3 % Elasthan</li> <li>- Gewicht: ca. 220 gr/m<sup>2</sup></li> <li>- Nachziehbarer Gummi, abgenähte Ecken</li> <li>- Farbe: schwarz oder weiß</li> <li>- bügelfrei, trocknergeeignet, waschbar bis 60°C</li> </ul>			
	<b>für Liegefläche: Höhe:</b>	<b>200x200-180x200</b> bis 30 cm	<b>160x200-140x200</b> bis 30 cm	<b>130x200-120x200</b> bis 30 cm
<b>Preis</b>	108,-	99,-	69,-	65,-