



TERRA®

Handwerkskunst
aus Österreich

BETTSYSTEM Grand Nobile

Unverbindlich empfohlene Verkaufspreise inkl. MwSt. in EUR

Gültig bis auf Widerruf!

Bettssystem GRAND NOBILE



Bettrahmen: Nr. GB50
Bügel: Holz (H1033)
Kopfhaupt: Nr. GB05


Bettssystem GRAND NOBILE

Bettrahmen GB50
3-seitig




Holz

Kopfhaupt GB01



Holz/ Stoff/ Leder

Kopfhaupt GB02




Stoff/Leder

Kopfhaupt GB03 (Kontrastnahtfarben wählbar)



Stoff/Leder

Kopfhaupt GB04



Stoff/Leder

Kopfhaupt GB05



Holz

Kopfhaupt GB06 (Kontrastnahtfarben wählbar)



Stoff/Leder

Nachtkästchen GB90



Holz

Bettssystem GRAND NOBILE

Bettrahmen GB50

Bettrahmen:

Massivholz durchgehende Lamellen,
Holzart: Eiche natur 400 geölt, Wildeiche natur 400 geölt,
Zirbe natur 500 geölt oder Wildkernbuche natur 105 geölt
gegen Aufpreis: restliche Eiche Beiztöne (gebeizt geölt)

Fuß oder Bügel (20 cm):

Holz: H42, H1018, H1033 (Bügel)



H42



H1018



H1033



Aufpreis für restliche Eiche Beiztöne (gebeizt geölt): 221,-

Aufpreis für Sonderlänge 190 cm: +10 %

Aufpreis für Sonderlänge 210 cm: +15 %

Aufpreis für Sonderlänge 220 cm: +20 %

Lattenrostauflagehöhe mit einem Winkel in 4 Höhen verstellbar:

1. Höhe = 28,0 cm

2. Höhe = 30,5 cm

3. Höhe = 33,0 cm

4. Höhe = 35,5 cm

Liegehöhe ergibt sich aus: Lattenrostauflagehöhe + Lattenrosthöhe + Matratzenhöhe

Bettrahmen GB50

3-seitig

alle Maße sind Zirkamaße

Liegefläche geteilt

Liegefläche im Ganzen

Liegefläche:

Breite:

Tiefe:

Höhe:

200x200

205,5

202

44,5

180x200

185,5

202

44,5

160x200

165,5

202

44,5

140x200

145,5

202

44,5

120x200

125,5

202

44,5

100x200

105,5

202

44,5

Preis

1.318,-

1.285,-

1.257,-

1.163,-

1.129,-


1.092,-

Bettssystem GRAND NOBILE

Kopfhaupt GB01

stoff- bzw. lederbezogen,
mit Polyätherschaum-
polsterung
und Polstervliesauflage,
Massivholz,
Ausführung: Rücken Futter

alle Maße sind Zirkamaße



Holzarten: Eiche natur 400 geölt, Wildeiche natur 400 geölt,
Zirbe natur 500 geölt oder Wildkernbuche natur 105 geölt

gegen Aufpreis: restlichen Eiche Beiztöne gebeizt geölt lt.
Beiztonkarte


Aufpreis für restliche Eiche Beiztöne (gebeizt geölt): 101,-

für Liegefläche:	200x200	180x200	160x200	140x200	120x200	100x200
Breite:	213	193	173	153	133	113
Tiefe:	20,5	20,5	20,5	20,5	20,5	20,5
Höhe:	113,5	113,5	113,5	113,5	113,5	113,5
Stoffgr. 4+5	1.060,-	1.027,-	1.006,-	952,-	918,-	883,-
Stoffgr. 8	1.068,-	1.034,-	1.014,-	957,-	924,-	890,-
Stoffgr. 12	1.081,-	1.045,-	1.021,-	965,-	931,-	896,-
Stoffgr. 13+16	1.100,-	1.064,-	1.038,-	982,-	948,-	907,-
Stoffgr. 18+20	1.118,-	1.081,-	1.053,-	995,-	959,-	920,-
Stoffgr. 22	1.126,-	1.088,-	1.060,-	1.002,-	963,-	924,-
Stoffgr. 30	1.131,-	1.096,-	1.068,-	1.008,-	971,-	929,-
Stoffgr. 40	1.180,-	1.139,-	1.105,-	1.045,-	1.004,-	959,-
Stoffgr. 45	1.219,-	1.176,-	1.141,-	1.075,-	1.032,-	985,-
Ledergr. B	1.339,-	1.292,-	1.259,-	1.195,-	1.131,-	1.090,-
Ledergr. C	1.380,-	1.330,-	1.290,-	1.225,-	1.161,-	1.115,-
Ledergr. D	1.419,-	1.367,-	1.324,-	1.259,-	1.187,-	1.143,-
Ledergr. F	1.487,-	1.431,-	1.384,-	1.315,-	1.238,-	1.191,-
Ledergr. G	1.569,-	1.509,-	1.457,-	1.382,-	1.298,-	1.249,-
Preis bei Stoffbeigabe	1.068,-	1.034,-	1.014,-	957,-	924,-	890,-
Stoffbedarf in m bei B 1,4 m	3,1	2,9	2,6	2,4	2,2	2,0

Kopfhaupt GB02


stoff- bzw. lederbezogen,
mit Polyätherschaum-
polsterung
und Polstervliesauflage,
Ausführung: Rücken Futter


alle Maße sind Zirkamaße




für Liegefläche:	200x200	180x200	160x200	140x200	120x200	100x200
Breite:	222	202	182	162	142	122
Tiefe:	13	13	13	13	13	13
Höhe:	108	108	108	108	108	108
Stoffgr. 4+5	776,-	735,-	711,-	651,-	615,-	557,-
Stoffgr. 8	785,-	742,-	720,-	660,-	621,-	565,-
Stoffgr. 12	795,-	755,-	731,-	669,-	628,-	572,-
Stoffgr. 13+16	815,-	776,-	750,-	684,-	645,-	587,-
Stoffgr. 18+20	836,-	793,-	765,-	699,-	656,-	598,-
Stoffgr. 22	845,-	800,-	776,-	705,-	664,-	604,-
Stoffgr. 30	853,-	808,-	782,-	712,-	671,-	610,-
Stoffgr. 40	901,-	855,-	823,-	752,-	707,-	643,-
Stoffgr. 45	946,-	896,-	862,-	787,-	739,-	673,-
Ledergr. B	1.066,-	1.008,-	963,-	894,-	840,-	767,-
Ledergr. C	1.105,-	1.045,-	999,-	926,-	868,-	797,-
Ledergr. D	1.144,-	1.083,-	1.034,-	959,-	899,-	823,-
Ledergr. F	1.217,-	1.150,-	1.098,-	1.017,-	954,-	873,-
Ledergr. G	1.305,-	1.232,-	1.174,-	1.090,-	1.019,-	937,-
Preis bei Stoffbeigabe	785,-	742,-	720,-	660,-	621,-	565,-
Stoffbedarf in m bei B 1,4 m	3,3	3,1	2,9	2,6	2,4	2,2


Bettssystem GRAND NOBILE

Kopfhaupt GB03 stoff- bzw. lederbezogen, mit Polyätherschaum- polsterung und Polstervliesauflage, Ausführung: Rücken Futter	Kontrastnahtfarben wählbar: black white natural anthrazit 4 hellgrau 389/1 silbergrau 984 rot 1811 mittelbraun 913 dunkelbraun 222 beige 1246					
						
alle Maße sind Zirkamaße						
für Liegefläche:	200x200	180x200	160x200	140x200	120x200	100x200
Breite:	222	202	182	162	142	122
Tiefe:	27	27	27	27	27	27
Höhe:	111	111	111	111	111	111
Stoffgr. 4+5	789,-	755,-	731,-	681,-	641,-	598,-
Stoffgr. 8	800,-	765,-	741,-	690,-	649,-	608,-
Stoffgr. 12	813,-	780,-	754,-	701,-	660,-	619,-
Stoffgr. 13+16	840,-	804,-	778,-	724,-	681,-	634,-
Stoffgr. 18+20	862,-	823,-	795,-	739,-	698,-	651,-
Stoffgr. 22	871,-	836,-	806,-	750,-	705,-	660,-
Stoffgr. 30	883,-	843,-	813,-	757,-	711,-	666,-
Stoffgr. 40	939,-	899,-	866,-	804,-	757,-	707,-
Stoffgr. 45	991,-	948,-	911,-	847,-	797,-	744,-
Ledergr. B	1.128,-	1.075,-	1.032,-	963,-	907,-	845,-
Ledergr. C	1.176,-	1.120,-	1.073,-	1.004,-	942,-	877,-
Ledergr. D	1.221,-	1.163,-	1.115,-	1.042,-	978,-	911,-
Ledergr. F	1.305,-	1.242,-	1.191,-	1.109,-	1.043,-	972,-
Ledergr. G	1.406,-	1.337,-	1.281,-	1.195,-	1.122,-	1.045,-
Preis bei Stoffbeigabe	800,-	765,-	741,-	690,-	649,-	608,-
Stoffbedarf in m bei B 1,4 m	3,9	3,7	3,5	3,2	3,0	2,8


Kopfhaupt GB04 stoff- bzw. lederbezogen, mit Polyätherschaum- polsterung und Polstervliesauflage, Ausführung: Rücken Futter						
	alle Maße sind Zirkamaße					
für Liegefläche:	200x200	180x200	160x200	140x200	120x200	100x200
Breite:	215	195	175	155	135	115
Tiefe:	6	6	6	6	6	6
Höhe:	110	110	110	110	110	110
Stoffgr. 4+5	537,-	503,-	484,-	438,-	406,-	368,-
Stoffgr. 8	546,-	512,-	492,-	443,-	411,-	374,-
Stoffgr. 12	554,-	520,-	499,-	449,-	419,-	380,-
Stoffgr. 13+16	572,-	535,-	514,-	464,-	432,-	389,-
Stoffgr. 18+20	587,-	550,-	527,-	477,-	441,-	396,-
Stoffgr. 22	593,-	555,-	533,-	481,-	445,-	402,-
Stoffgr. 30	602,-	565,-	539,-	488,-	451,-	406,-
Stoffgr. 40	641,-	598,-	574,-	518,-	479,-	432,-
Stoffgr. 45	677,-	632,-	604,-	546,-	503,-	451,-
Ledergr. B	782,-	727,-	694,-	623,-	574,-	514,-
Ledergr. C	810,-	755,-	720,-	647,-	595,-	533,-
Ledergr. D	842,-	784,-	744,-	671,-	617,-	552,-
Ledergr. F	898,-	834,-	793,-	711,-	653,-	585,-
Ledergr. G	963,-	896,-	849,-	763,-	699,-	625,-
Preis bei Stoffbeigabe	546,-	512,-	492,-	443,-	411,-	374,-
Stoffbedarf in m bei B 1,4 m	2,7	2,5	2,3	2,1	1,9	1,6

Bettssystem GRAND NOBILE

Kopfhaupt GB05 Massivholz							Holzarten: Eiche natur 400 geölt, Wildeiche natur 400 geölt, Zirbe natur 500 geölt oder Wildkernbuche natur 105 geölt gegen Aufpreis: restlichen Eiche Beiztöne gebeizt geölt lt. Beiztonkarte
	alle Maße sind Zirkamaße						Aufpreis für restliche Eiche Beiztöne (gebeizt geölt): 281,-
für Liegefläche: Breite: Tiefe: Höhe:	200x200 210 3,5 110	180x200 190 3,5 110	160x200 170 3,5 110	140x200 150 3,5 110	120x200 130 3,5 110	100x200 110 3,5 110	
Preis	1.494,-	1.399,-	1.326,-	1.236,-	1.154,-	1.060,-	

Kopfhaupt GB06 stoff- bzw. lederbezogen, mit Polyätherschaumpolsterung und Polstervliesauflage, Ausführung: Rücken Futter	Kontrastnahtfarben wählbar: black white natural anthrazit 4 hellgrau 389/1 silbergrau 984 rot 1811 mittelbraun 913 dunkelbraun 222 beige 1246											
	alle Maße sind Zirkamaße											
für Liegefläche: Breite: Tiefe: Höhe:	200x200 222 27 111	180x200 202 27 111	160x200 182 27 111	140x200 162 27 111	120x200 142 27 111	100x200 122 27 111						
Stoffgr. 4+5	939,-	892,-	870,-	806,-	759,-	701,-						
Stoffgr. 8	952,-	901,-	879,-	815,-	767,-	709,-						
Stoffgr. 12	963,-	914,-	892,-	825,-	778,-	720,-						
Stoffgr. 13+16	987,-	937,-	914,-	845,-	797,-	735,-						
Stoffgr. 18+20	1.010,-	957,-	931,-	862,-	813,-	752,-						
Stoffgr. 22	1.019,-	969,-	941,-	871,-	821,-	759,-						
Stoffgr. 30	1.030,-	976,-	950,-	879,-	827,-	765,-						
Stoffgr. 40	1.085,-	1.030,-	999,-	924,-	871,-	806,-						
Stoffgr. 45	1.135,-	1.075,-	1.043,-	965,-	909,-	842,-						
Ledergr. B	1.275,-	1.208,-	1.171,-	1.085,-	1.027,-	939,-						
Ledergr. C	1.322,-	1.253,-	1.212,-	1.122,-	1.060,-	972,-						
Ledergr. D	1.369,-	1.294,-	1.253,-	1.159,-	1.096,-	1.004,-						
Ledergr. F	1.449,-	1.371,-	1.324,-	1.227,-	1.159,-	1.062,-						
Ledergr. G	1.550,-	1.464,-	1.414,-	1.311,-	1.238,-	1.135,-						
Preis bei Stoffbeigabe	952,-	901,-	879,-	815,-	767,-	709,-						
Stoffbedarf in m bei B 1,4 m	3,9	3,7	3,5	3,2	3,0	2,8						

Bettssystem GRAND NOBILE





<p>Massivholz Holzarten: Eiche natur 400 geölt, Wildeiche natur 400 geölt, Zirbe natur 500 geölt oder Wildkernbuche natur 105 geölt gegen Aufpreis: restlichen Eiche Beiztöne gebeizt geölt lt. Beiztonkarte alle Maße sind Zirkamaße</p>	<p>Nachtkästchen GB90</p> 
<p>Breite: Tiefe: Höhe Nachtkästchen: Anbauhöhe Nachtkästchen:</p>	<p>45 38,5 25 45</p>
<p>Preis</p>	<p>626,-</p>

Aufpreis für restliche Eiche Beiztöne (gebeizt geölt): 151,-

⚠ Achtung!
 Nachtkästchen wird an Bettseite montiert und kann daher nicht frei gestellt werden.
 Bei der Bestellung mit nur einem Nachtkästchen muss die Seite (links oder rechts) für die Montage angeführt werden.

Bettssystem GRAND NOBILE

Einlegelattenroste

Modell	Beschreibung	Größe	Preis
2543-NV 	<ul style="list-style-type: none"> - folierter Schichtholzrahmen - mehrfach verleimte, folierte Schichtholzfederleisten - flexible holmübertagende Kautschukkappen - taillierte Latten in der Schulterzone für größere Flexibilität - Stufenlose Härteverstellung im Beckenbereich - Höhe: 6 cm 	80x200	150,-
		90x200	150,-
		100x200	151,-
		120x200	211,-
		140x200	226,-
		160x200 (geteilt)	300,-
		180x200 (geteilt)	300,-
		200x200 (geteilt)	302,-
2543-KF 	<ul style="list-style-type: none"> - Stabiler und komfortabler Schichtholz-Lattenrostrahmen - mehrfach verleimte, folierte Schichtholzfederleisten - flexible holmübertagende Kautschukkappen - taillierte Latten in der Schulterzone für größere Flexibilität - Kopf- und Fußhochsteller - Höhe: 6 cm 	80x200	224,-
		90x200	224,-
		100x200	232,-
		120x200	279,-
		140x200	301,-
		160x200 (geteilt)	448,-
		180x200 (geteilt)	448,-
		200x200 (geteilt)	464,-
2543-MO  	<ul style="list-style-type: none"> - Stabiler und komfortabler Schichtholz-Lattenrostrahmen - mehrfach verleimte, folierte Schichtholzfederleisten - flexible holmübertagende Kautschukkappen - 14 Doppellattenelemente - taillierte Latten in der Schulterzone für größere Flexibilität - Kopf- und Fußteil sind stufenlos und unabhängig voneinander verstellbar - Verstellung mittels Kabelfernbedienung - Notabsenkung - Höhe: 8,5 cm 	80x200	559,-
		90x200	559,-
		100x200	570,-
		120x200	621,-
		140x200	755,-
		160x200 (geteilt)	1.118,-
		180x200 (geteilt)	1.118,-
		200x200 (geteilt)	1.140,-

Für alle Lattenroste gilt:






Aufpreis für Zwischengrößen bis max. 200 cm Länge und max. 140 cm Breite: + 20%

Aufpreis für Überlängen von 201 - 220 cm und Zwischengrößen bis max. 140 cm Breite: + 30%

(berechnet von der nächstgrößeren Standardbreite)

Bettssystem GRAND NOBILE

Matratzen

Modell	Beschreibung	Größe	Preis
dorso KS 160 	Punktelastischer 7-Zonen Kaltschaumkern mit Wellenkonturschnitt, Beckenkomfortzone, Lendenstützzone, Schulterkomfortzone und Kopf- und Fußzone Elastisches Doppeltuch, abnehmbar mit 4-seitigem Zipp, versteppt mit feuchtigkeitsregulierender und atmungsaktiver Klimahohlfaser, waschbar bis 60°C, mit 4 Wendeschlaufen. Höhe: ca. 20 cm Härte: H2 (mittelfest) oder H3 (fest)	80x200	408,-
		90x200	408,-
		100x200	456,-
		120x200	570,-
		140x200	696,-
		160x200 (geteilt)	816,-
		180x200 (geteilt)	816,-
200x200 (geteilt)	912,-		
dorso KS 180 	Der punktelastische 7-Zonen Kaltschaumkern mit seiner würfelförmigen Oberflächenstruktur ermöglicht ein Abstützen der Wirbelsäule. Elastisches Doppeltuch, abnehmbar mit 4-seitigem Zipp, versteppt mit feuchtigkeitsregulierender und atmungsaktiver Klimahohlfaser, waschbar bis 60°C, mit 4 Wendeschlaufen. Höhe: ca. 20 cm Härte: H2 (mittelfest) oder H3 (fest)	80x200	496,-
		90x200	496,-
		100x200	557,-
		120x200	679,-
		140x200	806,-
		160x200 (geteilt)	992,-
		180x200 (geteilt)	992,-
200x200 (geteilt)	1.114,-		
dorso TF 170 	Punktelastischer 7-Zonen Tonnentaschenfederkern mit Vliesabdeckung, Beckenkomfortzone, Schulterkomfortzone, Lendenstützzone und Kopf- und Fußzone. Hochwertige Polyätherschaum-Ummantelung. Elastisches Doppeltuch, abnehmbar mit 4-seitigem Zipp, versteppt mit feuchtigkeitsregulierender und atmungsaktiver Klimahohlfaser, waschbar bis 60°C, mit 4 Wendeschlaufen. Höhe: ca. 19 cm Härte: H2 (mittelfest), H3 (fest) oder H4 (extra fest)	80x200	367,-
		90x200	367,-
		100x200	417,-
		120x200	527,-
		140x200	623,-
		160x200 (geteilt)	734,-
		180x200 (geteilt)	734,-
200x200 (geteilt)	834,-		
dorso TF 180 	Hochelastische Körperanpassung durch 7-Zonen Micro-Tonnentaschenfederkern mit ca. 1000 Federn (bei 2 m² Federkernfläche). Ein besonderes 3-D Klimagewebe sorgt zusammen mit der intelligenten Schnitttechnik der hochwertigen Kaltschaumauflagen für eine ideale Durchlüftung und ein ausgewogenes Mikroklima. Elastisches Doppeltuch, 63 % Polyester, 37 % Viskose, abnehmbar mit 4-seitigem Zipp, versteppt mit feuchtigkeitsregulierender und atmungsaktiver Klimahohlfaser, waschbar bis 60°C, mit 4 Wendeschlaufen. Höhe: ca. 20 cm Härte: H2 (mittelfest) oder H3 (fest)	80x200	583,-
		90x200	583,-
		100x200	664,-
		120x200	817,-
		140x200	997,-
		160x200 (geteilt)	1.166,-
		180x200 (geteilt)	1.166,-
200x200 (geteilt)	1.328,-		
dorso TF 240 	7-Zonen Tonnentaschenfederkern mit ca. 1000 Microfedern (bei 2 m² Federkernfläche) und körperentlastender Schulter- und Beckenzone. Die körpergerechte Kaltschaumauflage mit Wellenkonturschnitt sorgt für ein ausgewogenes Mikroklima. Besonders für Personen geeignet, die ein flexibles punktelastisches Schlafsystem suchen. Elastisches Doppeltuch, abnehmbar mit 4-seitigem Zipp, versteppt mit feuchtigkeitsregulierender und atmungsaktiver Klimahohlfaser, waschbar bis 60°C, mit 4 Wendeschlaufen. Höhe: ca. 26 cm Härte: H2 (mittelfest), H3 (fest), H4 (extra fest) oder H5 (hart)	80x200	554,-
		90x200	554,-
		100x200	686,-
		120x200	862,-
		140x200	1.032,-
		160x200 (geteilt)	1.108,-
		180x200 (geteilt)	1.108,-
200x200 (geteilt)	1.372,-		

Für alle Matratzen Schaum gilt:

Aufpreis für Überlängen von 201 - 220 cm: + 20 %
Breiten über 140 cm nur auf Anfrage im Werk!



A: Auch Partnermatratzen möglich: Preis wie für zwei einzelne Matratzen!

PARTNERMATRATZE:

- 2 Stk. Matratzenkerne
- Doppeltuch-Bezug im Ganzen

Für alle Matratzen Federkern gilt:

Aufpreis für Überlängen von 201 - 220 cm: + 30 %
Breiten über 140 cm nur auf Anfrage im Werk!